


4. Projekte Gärtnerischer Detailhandel

Othmar Ziswiler



JardinSuisse Content Pool

Der einfache Weg zu erfolgreichem Marketing

JardinSuisse Content Pool

Der Content Pool von JardinSuisse bietet hochwertige, redaktionell aufbereitete Texte und Bilder für die Grüne Branche zur individuellen Verwendung für eigene Marketingmassnahmen und Werbemittel.

Entdecke den Content Pool Was ist der Content Pool?

Neu im Content Pool

Neue Artikel und Bilder werden laufend in den Content Pool eingestellt. Hier finden Sie die zuletzt hinzugefügten Inhalte.

- Basilikum - Pflanze des Jahres 2021**
Seine unvergleichlichen Aromen und Düfte machen Basilikum rund um den Globus zu einem der beliebtesten Küchenkräuter. ...
Artikel anzeigen
- Salbei - Pflanze des Jahre 2022**
Die mehrjährigen und bei uns winterharten Salvien faszinieren vor allem durch ihre anmutige und natürliche ...
Artikel anzeigen
- Sedum - Pflanze des Jahres 2020**
Sie sind richtige Sonnenanbeter, gleichzeitig überstehen sie auch Trockenheit. Die Rede ist von der Pflanze des Jahres ...
Artikel anzeigen

Texte und Bilder für:

- Ihre Webseite
- Ihre Social Medien
- Presse
- Inserate

Vorteile

- Kontrollierte Texte und Bilder zu Pflanzen und Grüne Themen
- Übersichtlich
- Keine mühsame Bildsuche
- Rechtssichere Verwendung der Bilder

Preis

CHF 780 (inkl. 33 Bilder)

Zugang

contentpool.jardinsuisse.ch

Grüne Tuume 2025

Ihre Kundenzeitung

Nr. 1/25
Überall Frühling



GRÜENE
TUUME

schweizer pflanzen
Schweiz. Natürlich.

Hier steht Ihr Firmenlogo

Einkaufen in Ihrer Gärtnerei regional – nachhaltig
sichert Arbeitsplätze, schont Ressourcen und Umwelt

Nr. 2/25
Blütenreicher Sommer



GRÜENE
TUUME

schweizer pflanzen
Schweiz. Natürlich.

Hier steht Ihr Firmenlogo

Einkaufen in Ihrer Gärtnerei regional – nachhaltig
sichert Arbeitsplätze, schont Ressourcen und Umwelt

Nr. 3/25
Herbstgenuss!



GRÜENE
TUUME

schweizer pflanzen
Schweiz. Natürlich.

Hier steht Ihr Firmenlogo

Einkaufen in Ihrer Gärtnerei regional – nachhaltig
sichert Arbeitsplätze, schont Ressourcen und Umwelt

Grüne Tuume 2025

Individualisierungsmöglichkeiten

**Ihre
Individuelle
Seite
1**

**Ihre
Individuelle
Seite
8**

Grüne Tuume 2025

Beet- und Balkon 4 unterschiedliche Themen für Seite 4 und 5

Alternativseiten sind kostenlos bei einem 4-Farben Eindruck auf der ersten Seite

Zitronenstrauch
Die Zitrusfrüchte sind nicht nur lecker, sondern auch gesund. Die Blätter ergeben auch getrocknet einen ausgezeichneten Tee.

Zitronengras
Die entzündungshemmenden Eigenschaften des Zitronengrases machen es zu einem bewährten Hausmittel bei Erkältungen. Die Pflanze ist mehrjährig aber nicht winterhart.

Teekräuter
Für die perfekte Erfrischung aus eigenem Anbau: Diese Teekräuter bringen sommerliche Leichtigkeit ins Glas. Sie sind leicht zu pflegen und laden zum Genuss im Grünen ein.

DURST-LÖSCHEN

Süsse Versuchung
Beeren zum Naschen
Ein Garten voller süßer Schätze! Diese erntest du auch frisch vom Strauch und zubereiten natürliche Süsse auf dem Teetisch. Ideal für kleine Naschkatzen und die perfekte Ergänzung für fruchtige Sommerdesserts und Snacks.

Andenbeere
Die Früchte sind reif, wenn die Hüllen trocken und leicht braun werden. Unreife Andenbeeren (Physalis) enthalten Solanin und sind daher leicht giftig. Die Pflanze ist nicht winterhart.

Erdbeeren
Erdbeeren (Fragaria) in Ampeln sind weniger anfällig für Schnecken und Mäuse. Da die Früchte nicht den Boden berühren.

Die beste Zeit, um Minze (Mentha) zu ernten, ist vor der Blüte, idealerweise zwischen Juni und Mitte Juli. Zu diesem Zeitpunkt ist der Gehalt an ätherischen Ölen am höchsten.

Goldmelisse
Mit leuchtenden Blüten ist die Goldmelisse (Monarda) ein Blickfang im Garten und ein Paradies für Bienen. Der Tee und auch Goldmelissen-Sirup haben eine beruhigende Wirkung.

Zitronenmelisse
Zitronenmelisse (Melissa officinalis) gedeiht im Halbschatten und verträgt auch Trockenheit. Ihr sanftes Zitronenaroma wirkt beruhigend und wohltuend – ideal für abendliche Tees.

Thymian
Thymian (Thymus) ist eine begehrte Bienenweide. Seine Aromen sind nicht nur in der Küche vielseitig verwendbar, sondern auch in der Hausapotheke unverzichtbar.

Griechischer Bergtee
Ursprünglich aus den Bergen, ist der Griechische Bergtee (Sideritis) an rauhes Klima gewöhnt, braucht aber im Winter Frostschutz. Der Tee wird traditionell mit Zimt und Zitrone genossen.

Hier steht Ihr Firmenlogo

Hier steht Ihr Firmenlogo

Hier steht Ihr Firmenlogo

Grüne Tuume 2025

Herbst Alternativseiten



**Frühlingsspektakel
IM HERBST
PFLANZEN**

ATTRAKTIVE BIENENWEIDE

**WEITERE INFORMATIONEN
UND INSPIRATIONEN
ZUR PFLANZE DES JAHRES**

Freuen Sie sich jetzt schon auf das Blütenspektakel im kommenden Frühling, das verschiedene Zwiebelblumen veranstalten werden! Neben Tulpen, Narzissen & Co. dürfen die prächtigen Zierlauchgewächse nicht fehlen. Ihre eindrucksvollen Blütenbälle verzaubern jeden Garten. Legen Sie im Herbst den Grundstein für einen farbenfrohen Frühling.

Damit sich die Zwiebeln der frühlingblühenden Arten etablieren können, werden sie bereits im Herbst – je nach Klimazone zwischen September und Anfang November – des Vorjahres gepflanzt. Ist der Boden noch warm, können die Zwiebeln vor dem Winter Wurzeln bilden und im Frühling kräftig austreiben. Blumenzwiebeln sollten mit einer Erdschicht bedeckt sein, die mindestens doppelt so hoch ist wie die Zwiebel selbst. Für die Zierlauchgewächse (Allium) ergibt dies eine Pflanztiefe von 10–15 cm. Der Pflanzabstand sollte mindestens 20 cm betragen – je nach Sorte auch mehr, um den grossen Blüten Raum zur Entfaltung zu geben. Nach dem Verblühen ziehen sich die Allium-Arten in die Zwiebel zurück und treiben im Frühling wieder aus. Gönnen Sie Ihrem Zier-Lauch deshalb einen Platz, an dem er über mehrere Jahre ungestört wachsen – und sich sogar ausbreiten – kann. Kleinere Allium-Arten können auch in Töpfe oder Terrassengefässe gepflanzt werden.

Gold-Lauch
Wie sein Name verrät, hat der zierliche Gold-Lauch (Allium moly) leuchtend gelbe Blüten. Er eignet sich gut zum Verwildern. Die Blüten sind essbar.

Igelkolben-Lauch
Der riesige Blütenstand des Igelkolben-Lauchs (Allium schubertii) setzt sich aus lang und kurz gestielten, lilä-rosa Einzelblüten zusammen.

Schwarzer Lauch
Trotz seines Namens ist der halbkugelige, duftende Blütenstand des Schwarzen Lauchs (Allium nigrum) weiss; die Mitte jeder Einzelblüte ist grün.

Weinberg-Lauch
Mit den hellgrünen Trieben, welche dem purpurroten Blütenstand entspringen, ist der Weinberg-Lauch (Allium vineale 'Hair') eine ganz besondere Erscheinung. Es sind Brutzwiebeln.

Sternkugel-Lauch
Die sternförmigen Einzelblüten gaben dem Sternkugel-Lauch (Allium christophii) seinen Namen. Die Blütenstände können 25–30 cm Durchmesser erreichen.

Zier-Lauch 'Cameleon'
Das Besondere an Allium 'Cameleon' ist die changierende Blütenfarbe von Zartrosa zu Weiss. Schön auch in Gefässen.

Granatkugel-Lauch
Seine fast purpurroten Blüten machen den Granatkugel-Lauch (Allium atropurpureum) zu etwas Besonderem. Die halbkugeligen Blütenstände stehen auf 60–80 cm hohen Stielen.

Kugel-Lauch
Die grossen, dichten, purpurviolett Blüten des Kugel-Lauchs (Allium aflatunense) begeistern uns im Mai und Juni. Bis 90 cm hoch.

05.02.2025 © JardinSuisse 2022 12

Grüne Tuume 2025

Ihre Kundenzeitung

Preis pro Exemplar: CHF 0.07
 Streuversand pro Exemplar: CHF 0.09
 Eindruck Schwarz/Weiss: CHF 280
 Eindruck farbig: CHF 425

Bestellfrist: 20. Januar




BESTELLUNG GRÜNE TUUME 2025

Bestellung an Media Concept Schweiz AG, E-Mail: gt@mcs.swiss



zum Bestellformular

Ich wähle	Frühling	Beet&Balkon	Herbst	Preise
Auflage	<input type="text"/> Ex.	<input type="text"/> Ex.	<input type="text"/> Ex.	pauschal 7 Rappen/Ex.
Standard-Eindruck JardinSuisse	<input type="checkbox"/>	<input type="checkbox"/>	<input type="checkbox"/>	
individueller Eindruck, schwarz/weiss	<input type="checkbox"/>	<input type="checkbox"/>	<input type="checkbox"/>	CHF 280.- (einmalig für alle Ausgaben)/ + CHF 80.- (pro weitere Ausgabe mit angepasstem Eindruck)
individueller Eindruck und/oder Umschlag, 4-farbig	<input type="checkbox"/>	<input type="checkbox"/>	<input type="checkbox"/>	CHF 425.- (einmalig für alle Ausgaben/ + CHF 425.- * (pro weitere Ausgabe mit angepasstem Eindruck) inklusive kostenlos 1 Ersatzthema auf Seite 4/5
Ersatz-Themen zur Auswahl  zu den Ersatzthemen	<input type="checkbox"/> Stauden für Beet und Vase	<input type="checkbox"/> Leichte Küche: Teekräuter / Beeren: süsse Versuchungen Silberlaubige: pflegeleicht und trockenheits-/ hitzeverträglich	<input type="checkbox"/> Allium-Zwiebeln pflanzen	Falls Sie ein Ersatz-Thema wählen wird dieses auf Seite 4 & 5 gedruckt. Dies ist kostenlos bei einem 4-farbigen Eindruck auf dem Umschlag.

Individueller Umschlag und/oder eigene Themen				
Inhalte von Ihnen angeliefert oder durch uns für Sie erstellt	<input type="checkbox"/>	<input type="checkbox"/>	<input type="checkbox"/>	Bitte kontaktieren Sie uns, wir offerieren Ihnen gerne Ihre Wünsche.

Lieferung				
an Ihren Betrieb	<input type="checkbox"/> (KW 8)	<input type="checkbox"/> (KW 13)	<input type="checkbox"/> (KW 33)	Mindestporto CHF 39.-
als Beilage (gemäss Ihren Angaben)	<input type="checkbox"/>	<input type="checkbox"/>	<input type="checkbox"/>	
Option gefalzt auf DIN A5	<input type="checkbox"/>	<input type="checkbox"/>	<input type="checkbox"/>	pauschal CHF 50.-
normaler Streuversand (alle Haushaltungen ohne Stopp-Kleber, gemäss mitgeliefertem Verteilungsauftrag)	<input type="checkbox"/>	<input type="checkbox"/>	<input type="checkbox"/>	CHF 0.09** pro Haushaltung (neu durch Quickmail)
selektiv Ein- und Zweifamilienhäuser (ohne Stopp-Kleber, gemäss mitgeliefertem Verteilungsauftrag)	<input type="checkbox"/>	<input type="checkbox"/>	<input type="checkbox"/>	CHF 0.21** pro Haushaltung
adressierter Versand	<input type="checkbox"/>	<input type="checkbox"/>	<input type="checkbox"/>	ab CHF 0.45** pro Haushaltung (auf Anfrage)
Low-PDF für Web und internen Gebrauch	<input type="checkbox"/>	<input type="checkbox"/>	<input type="checkbox"/>	je CHF 20.-

* zzgl. Grafikkosten / ** zzgl. Handling CHF 50.- pro Auftrag + MWST

Absender

Firma

Adresse

Datum / Unterschrift

Pflanze des Jahres 2025

Allium – Attraktive Bienenweide

Werbemittel

- Blache 200 x 80 cm
- Poster 50 x 70 cm
- A3
- Rotair



Pflanze des Jahres 2025

Pdf für Ihre Webseite



Pflanze des Jahres 2025

Allium – Zier-Lauch



Kugel-Lauch (Allium afstatunense 'Purple Sensation')

Alein schon die Grösse eines Kugel-Lauchs fasziniert im Frühsommer Gross und Klein. Dazu kommt die perfekte Symmetrie des aus vielen Einzelblüten zusammengesetzten, kugelrunden Blütenstandes und die leuchtende lila Farbe. Wenn sich dann noch Insekten an den Blüten laben, ist das Gartenbild perfekt. Allium – unsere Pflanze des Jahres 2025 – hat allerdings noch mehr zu bieten.

Die bekanntesten Vertreter der Gattung Allium sind als Zutaten aus der Küche nicht wegzudenken; es sind Küchenzwiebel, Knoblauch und Lauch. Auch der einheimische Bärlauch zählt zu den Lauch-Gewächsen, ebenso der Schnitt-Lauch und weitere kulinarische Schätze.

Bei den Zier-Lauchen fallen besonders die Arten mit grossen, runden Blütenständen auf. Etwas weniger auffällig sind die zierlicheren Allium-Gewächse, die aber nicht minder attraktiv und vielseitig in Gärten und auf Terrassen einsetzbar sind. Besonders diesen blühenden Allium-Arten gilt unser Fokus. Auch in der Eliestik sind die grossen und kleineren Blütenstände aufgrund ihrer

...eine mehr oder weniger grosse
...ünstige
...ische sehr robust und können

Kugelkopfiger Lauch

Der ovale Blütenstand des Kugelkopfigen Lauchs (Allium sphaerocephalon) hat einen Durchmesser von 3 – 5 cm und besteht aus dicht beieinanderstehenden, violetten bis purpurroten Einzelblüten. Diese einheimische Art blüht im Juli, wird 70 – 80 cm hoch und verbreitet sich durch Selbstausaat. Pflanzung als Staude im Frühling oder als Zwiebel im Herbst.

Weinberg-Lauch

Mit den hellgrünen Trieben, welche dem purpurroten, kugeligen Blütenstand entspringen, ist der Weinberg-Lauch (Allium vineale 'Hair') eine ganz besondere Erscheinung. Es sind Brutzwiebeln, durch die sich die Art stark ausbreiten kann. Blütezeit Juli/August, Höhe 40 – 60 cm. Pflanzung der Zwiebeln im Herbst (nicht als Staude erhältlich).

Zier-Lauch 'Cameleon'

Das Besondere an der Allium-Sorte 'Cameleon' ist die changierende Blütenfarbe von Zartrosa zu Weiss. Die

Allium bevorzugen sonnige, warme Standorte mit gut durchlässiger Erde. Die meisten Arten blühen zwischen Mai und Juli, einige auch im Herbst. Die Blütezeit der klassischen frühlingblühenden Narzissen optimal. Die Blüten der Lauchgewächse werden von vielen Insekten besucht; nicht nur die einheimischen Arten haben dabei einen Nutzen. Die Blüten der Lauchgewächse tragen zur Förderung der Biodiversität im Siedlungsraum bei.



Kugelkopfiger Lauch (Allium sphaerocephalon) Weisses Zier-Lauch (Allium cristagalli)

Um Zier-Lauch im Garten oder auf der Terrasse zu pflanzen, gibt es zwei Möglichkeiten. Entweder werden sie im Frühling wie andere Blütenstauden gepflanzt oder im Herbst – zusammen mit anderen frühlingblühenden Allium-Arten ist beides möglich, bei anderen Zwiebeln erhältlich. In jedem Fall optimal ist, wenn die Pflanze überdeckt wird, wie sie selber gross ist; dies ergibt einen Pflanzabstand sollte mindestens 20 cm betragen – je nach Art. Die Blütenstände der Zier-Lauchs erst entfernt, wenn sie vollkommen braun sind. Die Pflanze alle Stoffe in ihrer Zwiebel eingelagert, um sie im Herbst austreiben zu können.

Allium im Garten



Die Zier-Lauch-Blüten sind nicht nur attraktiv, sondern auch sehr robust und können im Garten und auf der Terrasse eingesetzt werden. Sie sind sehr robust und können im Garten und auf der Terrasse eingesetzt werden. Sie sind sehr robust und können im Garten und auf der Terrasse eingesetzt werden.



Bereits zur Blütezeit beginnt die Blütezeit der Allium-Arten. Die meisten Arten blühen zwischen Mai und Juli, einige auch im Herbst. Die Blütezeit der klassischen frühlingblühenden Narzissen optimal. Die Blüten der Lauchgewächse werden von vielen Insekten besucht; nicht nur die einheimischen Arten haben dabei einen Nutzen. Die Blüten der Lauchgewächse tragen zur Förderung der Biodiversität im Siedlungsraum bei.

Die Blütenstände von Zier-Laucharten stehen, fallen die Samen aus. Manche Allium-Arten werden. Die Blütenstände von Zier-Laucharten stehen, fallen die Samen aus. Manche Allium-Arten werden.

Niedrigeren Allium-Arten eignen sich für Terrassen. Den ganzen Sommer über blüht von Juli bis September.



Riesenschneeglöckchen (Allium triquetrum)

Allium in der Küche

In der Gattung Allium finden wir viele Arten, die in der Küche Verwendung finden. Knoblauch (Allium sativum), Schnittlauch (Allium fistulosum), Porree (Allium porra) und Zwiebeln (Allium cepa) sind die bekanntesten. Die Blüten der Allium-Arten sind nicht nur attraktiv, sondern auch sehr robust und können im Garten und auf der Terrasse eingesetzt werden.



Knoblauch erst am Schluss beigegeben werden. Die Blüten der Allium-Arten sind nicht nur attraktiv, sondern auch sehr robust und können im Garten und auf der Terrasse eingesetzt werden. Sie sind sehr robust und können im Garten und auf der Terrasse eingesetzt werden.



Zierliche Arten und Sorten Kleinode



Hohe, grossblumige Arten Die Stars in der Pflanzwelt



Lauchgewächse in der Küche



Bärlauch

Bevor die Laubbäume und Sträucher im Frühjahr austreiben, sind die Bärlauchblätter oft schon dicht von Bärlauch bewachsen. Die Aromen sind unverkennbar an Knoblauch. Im April/Mai zieht sich der Bärlauch zurück. Die Blüten sind weisslich-grünlich.



Pflanze des Jahres 2025

Medienmitteilung zu Allium

Bilder



Riesen-Lauch 'Globemaster'

Sternkugel-Lauch (Allium christophii)



Weisser Zier-Lauch (Allium stipitatum 'Mount Everest')

Berg-Lauch (Allium senescens)



Kugelpfingstlauch (Allium sphaerocephalon)



Gelber Lauch (Allium flavum)



Schnitt-Lauch (Allium schoenoprasum)



Pflanze des Jahres 2025

Die Zierlauchgewächse (Allium) sind in den Schweizer Blumen- und Blumengeschäften Pflanze des Jahres 2025. In den vielfältigen Zierlauchpflanzen finden Sie unter anderem:



«Schweizer Pflanzen – Schweiz.Natürlich» Pflanzen. Über 100 Schweizer Produktionsbetriebe sind unterzeichnet und können unter Einhaltung der Produktionen mit dem Logo ausgezeichnet werden.

JardinSuisse ist der Unternehmensverband Gärtner Schweiz. Ihm gehören 1700 der Topf- und Schnittblumenproduktion, der Baumschulproduktion sowie der Beratung, die Unterstützung bei der Werbung, die Zertifizierung von Produkten. Jardin Suisse betreut zudem die gärtnerische Berufsbildung von der Grundbildung bis zur Meisterprüfung.

Florist.ch ist der einzige Schweizer Verband für Floristfachgeschäfte. Ihm sind Einzelmitglieder an. Neben Informationen über das Fachmagazin «FLORIST» und wichtige Dienstleistungen sowie ein Netzwerk an Florist.ch und seine Mitglieder im Bereich Floristik – von der Grundbildung bis zur Meisterprüfung.

Stars in der Rabatte

Zierlauchgewächse kommen am besten in gemischten Bepflanzungen zur Geltung. Ihre Blütenstruktur verleihen sie Staudenbeeten einen natürlichen Charme. Sie sind ein wunderbares Element im Naturgarten und locken zahlreiche Insekten an. Die grossblütigen Arten bezaubern mit majestätischen Blütenbällen und beeindruckendem Wuchs. Die Wächter ragen sie bis zu 110 cm hoch über das Beet und verteilen jedem Garten eine besondere Eleganz. Ideale Kombinationspartner für diese eindrücklichen Allium-Gewächse sind Blüherstauden, die nicht zu hoch werden oder später blühen, aber auch Blattschmuck oder Ziergräser. Zu den grossblütigen Zierlauch zählen z.B. der Kugel-Lauch (Allium 'Purple Sensation') oder der Sternkugel-Lauch (Allium christophii).

Kleinode

In grosser Zahl gepflanzt, verwandeln die kleineren Allium-Arten den Garten in ein Meer aus sanft im Wind wiegenden Blütenständen. Sie eignen sich auch sehr gut für die Bepflanzung von Töpfen und Gefässen auf Terrassen. Den ganzen Sommer über attraktiv ist beispielsweise der Gelbe Lauch (Allium flavum) überrascht uns mit seinen schwefelgelben Blüten. Der Lieblingsplatz ist im Steingarten. Wie ein kleiner Vagabund sucht sich der Kugelpfingstlauch (Allium sphaerocephalon) seinen Platz am liebsten selber aus. Mal hier, mal dort leuchtet er im Juli aus einer naturnahen Bepflanzung.

Mit seinen leuchtend lilafarbenen und essbaren Blüten vermag der Schnitt-Lauch (Allium schoenoprasum) schöne Farbakzente in den Garten und auf die Teller zu zaubern. Gleiches gilt für den Schnitt-Knoblauch (Allium tuberosum), dessen frische Blätter Salaten ein bekömmliches Knoblaucharoma verleihen – und das ohne Mundgeruch. Seine weissen Blütenstände erscheinen von Juli bis September.

Trendige Schnittblumen

Floristinnen und Floristen schätzen Allium besonders wegen seiner markanten Optik. Die grossen, kugelförmigen Blütenstände, verleihen jedem Blumenarrangement eine markante, zugleich natürliche Eleganz. Begehrt sind insbesondere die grossblütigen Arten und Blumen kommen frisch geschnitten und auf kurzen Transportwegen direkt ins Blumenfachgeschäft, was ein langes Vasenleben fördert. Die Allium-Saison aus Schweizer Produktion beginnt in der Floristik etwa im Mai und reicht bis Juli. Floristen nutzen sie für saisonale Gestecke, Sträuße und Hochzeitsdekorationen zu fertigen, die eine zeitlos gleichzeitige aussergewöhnliche Wirkung erzielen.

Pflanze des Jahres 2025

Allium – Zier-Lauch



AdobeStock_191112969: Kugel-Lauch (Allium afatanense 'Purple Sensation') © Adobe Stock, vmargineanu

Ab Mai ziehen die Zierlauch-Gewächse mit ihren kugelförmigen Blüten alle Blicke auf sich. Sie sind nicht nur pflegeleicht und trockenheitsverträglich, sondern bieten auch Insekten wertvolle Nahrung. In gemischten Beeten sorgen sie für Natürlichkeit und Charme.

Bei den Zier-Lauchen fallen besonders die Arten mit grossen, runden Blütenständen auf. Etwas weniger auffällig sind die zierlicheren Allium-Gewächse, die aber nicht minder attraktiv und vielseitig in Gärten und auf Terrassen einsetzbar sind. Auch in der Floristik sind die Blütenstände aufgrund ihrer Ausstrahlung und guten Haltbarkeit sehr beliebt.

Pflegeleicht und vielseitig

Die meisten Allium-Arten sind Geophyten. Das heisst, sie bilden eine Zwiebel, in die sie sich nach der Blüte zurückziehen. Dadurch sind Lauchgewächse sehr robust und können längere Trockenperioden gut überstehen. Allium bevorzugen sonnige, warme Standorte mit gut durchlässigem, sandig-lehmigem Boden. Die meisten Arten blühen zwischen Mai und Juli. Die Blüten der Lauchgewächse werden rege von verschiedenen Insekten besucht; sie haben einen hohen ökologischen Wert und tragen zur Förderung der Biodiversität im Siedlungsraum bei.

Um Zier-Lauch im Garten oder auf der Terrasse zu pflanzen, gibt es zwei Möglichkeiten: Entweder werden sie im Frühling wie andere Blütenstauden gesetzt, oder die Allium-Zwiebeln kommen im Herbst – zusammen mit anderen frühblühenden Geophyten – in den Boden. Bei etlichen Allium-Arten ist beides möglich. Der Pflanzabstand sollte mindestens 20 cm betragen – je nach Sorte auch mehr, um den grossen Blüten Raum zur Entfaltung zu geben.

Medienmitteilungen

- Pflanze des Jahres Zierlauch
- Petunia Vista – Reiche Freude garantiert
- Schnitttulpen – Hallo Frühling!
- Wechselflorrabatten – Blühender Wandel im Blumenbeet
- Pflanze des Jahres – Jetzt pflanzen im Frühling geniessen
- Hallo Garten, was steht an?



Aarau, Dezember 2024

Hallo Garten, was steht an?

Der grüne Faden durchs Gartenjahr

In den ersten zwei Monaten des neuen Jahres lehnt man sich traditionell zurück und schmidet Pläne fürs neue Gartenjahr. Ist deswegen Untätigkeit im Garten angesagt? Nein, im Gegenteil!



Die Winterlilie (Chimonanthes pinnatifida) ist ein toller winterblühender Strauch

Jetzt im Garten aktuell

- **Kübelpflanzenpflege im Winter**
Sind Oleander und Co. im Winterlager noch glücklich? Mediterrane Pflanzen fühlen sich dort am wohlsten, wo es hell ist und Temperaturen von knapp über Null bis zehn Grad Celsius herrschen. Generell gilt: Je dunkler der Raum, desto kühler muss er sein. Beim Gießen sollte man sparsam vorgehen. Nicht selten erleiden die überwinternden Kübelpflanzen wegen faulender Wurzeln einen Nässestod, obwohl ein paar Spritzer mit der Gießkanne über mehrere Wochen gereicht hätten. Gossen werden sollte erst, wenn die ersten ein bis zwei Zentimeter Substrat keine Spur von Feuchtigkeit mehr aufweisen.
- **Immergrünes im Garten: Gießen nicht vergessen**
Wachsen im Garten immergrüne Pflanzen wie Portugiesischer Lorbeer, Rhododendren oder Koniferen, nicht vergessen. Sie können im Winter verdursten, wenn die Sonne bei anhaltender Trockenheit kräftig scheint. Deswegen sollten sie innen ab und an etwas Wasser gönnen. Auch winterharte Kübelpflanzen, die auf der Terrasse oder dem Balkon stehen, sind durstig. In beiden Fällen ist wichtig, beim Gießen sehr sparsam vorzugehen. Überschüssiges Wasser muss abfließen können – deswegen sollten sie wenn möglich über die Wintertage die Topfuntersetzer entfernen. Wenn es anhaltend regnet, sind die Pflanzkübel idealerweise unter einem Dachvorstand platziert.

Aarau, im Dezember 2024

Hallo Frühling!



2025 im Trend – gefüllte und gefranste Schnitt-Tulpen...

Draussen starten Tulpen erst im März durch – schön, dass schon jetzt die zauberhaften Kelche die Stuben zieren. Am besten solche, die in der Schweiz produziert wurden, denn sie punkten mit intensiven Farben, langer Haltbarkeit und kurzen Transportwegen.

Farbe an grauen Wintertagen

Seit dem 16. Jahrhundert bereichern Tulpen die Gärten Europas. Ursprünglich aus der Türkei stammend, gelangten die Zwiebelpflanzen damals in die Niederlande – das heute die Nummer 1 in der globalen Tulpenzwiebelproduktion ist.

Doch auch in der Schweiz gibt es viele Produzenten, welche die knospenden Triebe als Schnittware anbieten – oft in den eigenen Gärtnereien, teils im Detailhandel. Die kurzen Transportwege dieser Schweizer Tulpen garantieren ausserordentliche Frische – speziell, wenn sie das Suisse-Garantie-Label oder das Herkunftsiabel «Schweizer Pflanzen» tragen. Auch der Schnittzeitpunkt der hiesigen Produktion ist exakt an die Nachfrage angepasst. Wer also beim Kauf die Augen aufhält und Tulpen aus Schweizer Produktion erwirbt, kann von einer besonderen Haltbarkeit ausgehen – und sorgt dafür, dass hierzulande Arbeitsplätze entstehen und erhalten bleiben.

So bleiben sie lange schön

Damit die Kostbarkeiten nach zwei Tagen nicht die Köpfe hängen lassen, ist schon beim Kauf Vorsicht angesagt. Von Strassen, die draussen in der kalten Winterluft stehen, sollte man absehen – sie werden rasch welk. Bei Temperaturen unter null und wenn man zu Fuss unterwegs ist, sollte man den Strauch in mehrere Lagen Papier einwickeln, damit er nicht fröstelt.

Zuhause gilt der erste prüfende Blick der Vase. Ist sie gründlich sauber und frei von Pflanzrückständen? Wenn nicht, ab in die Spülmaschine oder her mit Topfreiniger und

Aarau, Dezember 2024

Aarau, im Januar 2025

Blühender Wandel im Blumenbeet



Wer Abwechslung und Kreativität liebt, sollte ein Beet mit saisonal wechselnder Bepflanzung anlegen: Nichts bringt mehr Lebendigkeit und Farbe in den Garten.

Blumenbeete und Töpfe im jahreszeitlichen Rhythmus gestalten: Das Bepflanzungskonzept «Wechselflor» macht's möglich. Typisch dafür sind ein- und zweijährige Blüten- und Blattschmuckpflanzen, die saisonal gewechselt werden. Wenn eine lockere, wiesentartige Bepflanzung und strahlende Lebensfreude das Resultat sind, ist das modern – vorbei die Zeiten, als farblich schwere Topfblütenbeete dominierten.

Gute Laune und Farbenfreude

Das Tollste an diesem Bepflanzungskonzept ist das Spiel mit den Farben. Besonders lebhaft wirkt ein Farberlauf aus warmen Gelb, Orange und Rot – das bringt gute Laune in den Garten. Für Frühlingssorgen sorgen Tulpen, Kaiserkrone, Goldlack, Sorten des Purpurglöckchens mit roten, gelblichen und orangefarbenen Blättern, Stiefmütterchen und Hornveilchen. Im Sommer übernehmen Rudbeckien, Tagetes in verschiedenen Gelb- und Orangetönen, Strohblumen oder Zauberglöckchen.

Wer es eleganter mag, setzt auf Blau, Violett und Weiss. Frühblüher wie Narzissen und Hasenglöckchen, Akelei, Vergissmeinnicht, Schaumblüte und Hornveilchen setzen schattige Gartenbereiche in Szene. Im Sommer bieten Fleissiges Lieschen, weisse Eisbegonien, Männertreu, Mehl-Salbei, Spanisches Gänseblümchen und Rohr-Glanzgras kühle Eleganz und vermitteln Waldatmosphäre.

Doch egal ob kräftige Farben oder kühle Eleganz: Wechselflor-Beete gehören an einen prominenten Platz im privaten Vorgarten oder auf der Terrasse. Schlussendlich sollen die Kreativen auch gesehen werden! Gartencenters bieten zahlreiche Pflanzen für spektakuläre Kombinationen und saisonale Highlights.

Pflanz- und Pflegetipps

Zwischen September und Oktober werden Zwiebelpflanzen, Stiefmütterchen und Vergissmeinnicht gepflanzt. Nach den Erntehilfen bringen Sommerblüher Schwung. Kreativität ist bei der Pflanzenauswahl unbedingt erwünscht! Stattliche Pflanzen wie Rizinus, Fackellilie,

Aarau, im Dezember 2024

Reiche Freude garantiert



'Petunia Vista' – schön bunte, unbändige Wuchskraft...

Petunien sind die Stars von Balkonkästen und Bepflanzungen und haben in den letzten Jahren erst recht von sich reden gemacht. Denn neue Züchtungen lassen Balkone, Terrassen und Gartenbeete in blühender Pracht erstrahlen.

Petunien (Petunia) gehören zu den Nachtschattengewächsen (Solanaceae), zu denen auch Tomaten oder Tabakpflanzen zählen. Letzteren verdankt die Petunie ihren Namen, denn «petun» bedeutet in der Sprache des Tupi-Volks – einer indigenen Ethnie Südamerikas – Tabak.

Das Petunien in der Schweiz als Balkonpflanze sehr beliebt sind, kommt nicht von ungefähr. Lange Blütezeit, leuchtende Farben, geeignet für sonnige wie halbschattige Standorte und überdies sehr pflegeleicht: Kein Wunder, dass sie hierzulande zu den meistgenutzten und fotografierten Blumen gehören. Immerhin schmücken sie im Team mit Begonien oder Geranien seit vielen Jahren die Kapellbrücke in Luzern, eine der bedeutendsten Touristenattraktionen der Schweiz.

geschaffen zu verdanken, dass Petunien so beliebt sind. 2025 werden sie mein, denn dann ist in den Schweizer Gartencentern und Fachgärtnereien . Was sie auszeichnet: ein starkes Wachstum bei reichem Blütenbesatz

nders

der: Rasch bedeckt sie grössere Flächen und bildet dank ihres ige Blütenregiecke. Dies macht sie ideal als Bodenbedecker, für Hängekü , schön auch in Kombination mit anderem wüchsigen Sommerflor wie



Pflanze des Jahres 2025

Allium – Zier-Lauch



AdobeStock_191112369 Kugel-Lauch (Allium platyneuron 'Purple Sensation') © Adobe Stock, vmarginu

Ab Mai ziehen die Zierlauch-Gewächse mit ihren kugelrunden Blüten alle Blicke auf sich. Sie sind nicht nur pflegeleicht und trockenheitsverträglich, sondern bieten auch Insekten wertvolle Nahrung. In gemischten Beeten sorgen sie für Natürlichkeit und Charme.

Bei den Zier-Läuchen fallen besonders die Arten mit grossen, runden Blütenständen auf. Etwas weniger auffällig sind die zierlicheren Allium-Gewächse, die aber nicht minder attraktiv und vielseitig in Gärten und auf Terrassen einsetzbar sind. Auch in der Floristik sind die Blütenstände aufgrund ihrer Ausstrahlung und guten Haltbarkeit sehr beliebt.

Pflegeleicht und vielseitig

Die meisten Allium-Arten sind Geophyten. Das heisst, sie bilden eine Zwiebel, in die sie sich nach der Blüte zurückziehen. Dadurch sind Lauchgewächse sehr robust und können längere Trockenperioden gut überstehen. Allium bevorzugen sonnige, warme Standorte mit gut durchlässigem, sandig-lehmigem Boden. Die meisten Arten blühen zwischen Mai und Juli. Die Blüten der Lauchgewächse werden rege von verschiedenen Insekten besucht; sie haben einen hohen ökologischen Wert und tragen zur Förderung der Biodiversität im Siedlungsraum bei.

Um Zier-Lauch im Garten oder auf der Terrasse zu pflanzen, gibt es zwei Möglichkeiten: Entweder werden sie im Frühling wie andere Blütenstauden gesetzt, oder die Allium-Zwiebeln kommen im Herbst – zusammen mit anderen frühlingblühenden Geophyten – in den Boden. Bei etlichen Allium-Arten ist beides möglich. Der Pflanzabstand sollte mindestens 20 cm betragen – je nach Sorte auch mehr, um den grossen Blüten Raum zur Entfaltung zu geben.

Allium – Pflanze des Jahres 2025

Jetzt pflanzen – im Frühling geniessen



AdobeStock_673482763 Der moderne Samenstand dieses Zierlauchs kommt vor der spätsommerlichen Blütenkulisse schön zur Geltung.

Noch leuchten im Garten und auf der Terrasse die Blumen, die im Spätsommer und Herbst ihren Höhepunkt haben. Doch schon bald müssen wir uns mit weniger begnügen was bleibt, ist die Erinnerung und die Vorfreude auf das Blütenpektakel der Frühlingssommerblumen. Mitten unter ihnen sind die imposanten Zierlauchgewächse, die jetzt noch als trockene Samenstände den spätsommerlichen Garten bereichern. Wer sich im nächsten Frühling an ihrer Blütenpracht erfreuen will, sollte jetzt die Allium-Zwiebeln einpflanzen.

Im Reigen von Tulpen, Narzissen und anderen Zwiebelgewächsen dürfen die eindrucksvollen Blütenbälle der Zierlauchgewächse nicht fehlen. Majestätisch thronen sie auf ihren hohen Blütenstielen über Straucherrabatten, in Blumenbeeten und zwischen den austreibenden Rosenstöcken. Allium-Arten mit weniger langen Blütenstängeln und kleineren Blüten eignen sich zudem hervorragend für Gefässe.

Pflanzzeit für Blumenzwiebeln

Damit sich die Zwiebeln der frühlingblühenden Gewächse etablieren, freudig austreiben und blühen können, werden sie bereits im Herbst des Vorjahres – je nach Klimazone zwischen September und Anfang November – gepflanzt. Im noch warmen Boden können die Zwiebeln vor dem Winter Wurzeln bilden und im Frühling leicht starten.

Display Kampagnen

Was ist eine Online-Display Kampagne?

- Bildinserat des Internets

Wo werden die Banner eingebledet?

- Mittels Google auf Webseiten, die das erlauben
- Nach definierbaren Vorgaben

Wann kostet es Sie etwas?

- Nur wenn auf das Banner geklickt wird

Welchen Nutzen haben Sie?

- Der Klick auf den Banner führt auf Ihre Webseite



Blütenmeer
Natürlich aus CH Produktion

schweizer pflanzen
Schweiz. Natürlich.

bacher
GARTEN-CENTER

Jetzt pflanzen



Pflanze des Jahres
Anemonen
Natürlich aus CH Produktion

schweizer pflanzen
Schweiz. Natürlich.

bacher
GARTEN-CENTER

Jetzt pflanzen



Pflanze des Jahres
Anemonen
Natürlich aus CH Produktion

schweizer pflanzen
Schweiz. Natürlich.

bacher
GARTEN-CENTER

Jetzt pflanzen

Display Kampagnen

Beispiele für Webseiten:

<https://www.gartenjournal.net/>

<https://www.mein-schoener-garten.de/>

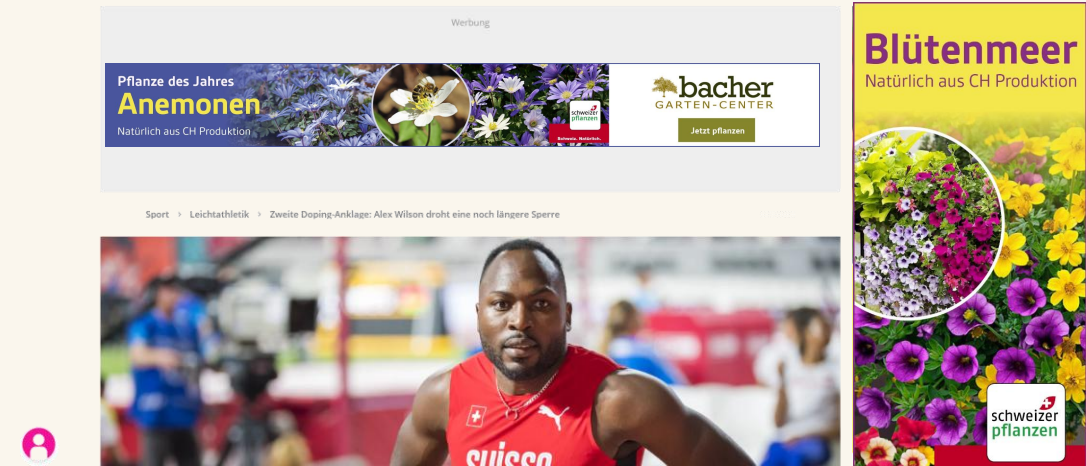
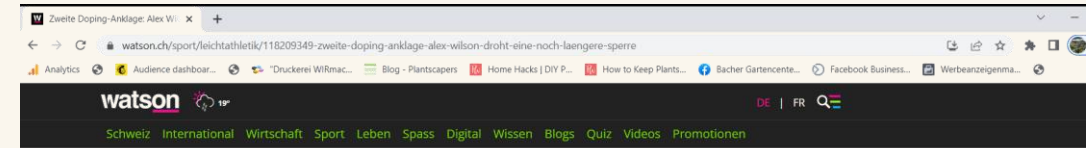
<https://www.local.ch/>

<https://justsmile.fun/>

<https://www.24garten.de/>

<https://www.tutti.ch/de>

<https://www.gofeminin.de/>



Display Kampagnen

Ihre Vorteile:

- Günstigste (online) Werbung
(für CHF 500 ca. 150'000 Einblendungen und 2'500 Klicks)
- Einblendungen nur auf Webseiten der Region (Gemäss Einstellungen)
- Einblendungen bei den gewünschten Nutzern
- Ein Klick auf das Banner führt auf Ihre Website
- **Grundkosten** werden durch Schweizer Pflanzen **übernommen**
- **Hälfte der Streukosten** werden durch Schweizer Pflanzen **übernommen**
- **Bild- und Textmaterial für Ihre Webseite erhalten Sie von uns**



Pflanze des Jahres
Anemonen
Natürlich aus CH Produktion

schweizer pflanzen
Schweiz. Natürlich.

bacher
GARTEN-CENTER

Jetzt pflanzen



Pflanze des Jahres
Anemonen
Natürlich aus CH Produktion

schweizer pflanzen
Schweiz. Natürlich.

bacher
GARTEN-CENTER

Jetzt pflanzen



Blütenmeer
Natürlich aus CH Produktion

schweizer pflanzen
Schweiz. Natürlich.

bacher
GARTEN-CENTER

Jetzt pflanzen

Display Kampagnen

Neu mit HTML5-Banner

- **Beweglich:** Sie können Animationen oder Übergänge enthalten, welche die Aufmerksamkeit steigern.
- **Interaktiv:** Nutzer können daraufklicken oder mit bestimmten Elementen interagieren, wie z.B. Schaltflächen.
- **Flexibel:** Sie passen sich automatisch an verschiedene Bildschirmgrößen an, egal ob Desktop, Smartphone oder Tablet.



Schweizer Blumen

Neu von florist.ch



Gute Gründe für Schweizer Blumen

✓ Vielfalt

Viele Schweizer Schnittblumen-Produzenten setzen auf vielfältige saisonale Produkte sowie auf Spezialitäten und fördern Innovationen.

✓ Qualität

Schweizer Schnittblumen können zum optimalen Zeitpunkt geschnitten werden und entfalten sich dementsprechend.

✓ Frische

Frisch geschnitten, kurze Transportwege verlängern die Haltbarkeit der Schnittblumen.

✓ Nachhaltigkeit

Saisonale Produktion in der Schweiz ist nachhaltig und verbraucht weniger Ressourcen und Energie.

✓ Wertschöpfung

Ausbildungs- und Arbeitsplätze bleiben regional erhalten und die Wertschöpfung in der Schweiz.



SCHWEIZER
BLUMEN


Natürlich
wertvoll



Schweiz. Natürlich.

Schweizer Blumen

Neu von florist.ch



Projekt Wechselflor:

Wechselflorabatten sind:

- langweilig

Wechselflorabatten sind:

- Biodivers
- monoton
- kompliziert
- pflegeintensiv
- Lebendig
- Farbenfroh
- Wohnlichkeit
- Pflegeleicht

Projekt Wechselflor

Ziele des Projekts:

- Anleitung für professionelle Anwender (Fehlervermeidung)
- Funktionierende Pflanzenkombinationen
- Wandel Image bei Branche, Öffentliche Hand und Bevölkerung

Wettbewerb im gplus (März):

Wer erstellt die schönste Wechselflorrabatte.

Studienreise

London wir kommen

Erwin Meier zeigt uns die schönsten Gartencenter und Parks von London und Umgebung.

Sonntag, 29. Juni 2025

Treffpunkt Hotel Tower Bridge

Montag, 30 Juni 2025

Millbrok Gravesend

Coolings Garden Centre, Knockholt

Rusley Manor Garden Centre, Sidcup

Greenwich Park, London

Dienstag, 1. Juli 2025

RHS Garden, Wisley

Squires Garden Centre, Walton-on-Thames

The Nunhead Gardener, London

Mittwoch, 2. Juli 2025

Osterley Garden Centre, Isleworth

RHS Hampton Court Palace Garden Festival



Kosten (pro Person)

CHF 1'280 Doppelzimmer

CHF 1'480 Einzelzimmer

Anmeldeschluss

31. März 2025

Gartencenter Congress in Südafrika

19. bis 25. Oktober 2025

- Kapstadt und Umgebung
- Gartencenter
- Produktionsbetriebe
- Weingüter
- Touristische Attraktionen

Infos und Anmeldeunterlagen: www.igca25.co.za



Pflanzenschutz im Endverkauf

Seit 1.1. 2023 gelten strengere Anforderungen bei der Zulassung von PSM bei nicht beruflicher Verwendung (nbV).

Seit 1.10.2024 ist bekannt, welche Produkte für die nbV wegfallen. Dies sind mehr als 200 verschiedenen Mittel (z.B. Aerofleur, Windweg, Volpan, Belrose, Cupromaag u.v.m.)

Abverkauf bis 31.10.2025 erlaubt

Verwendung bis 31.10.2026 erlaubt

Mehr Infos unter:

<https://www.blv.admin.ch/blv/de/home/zulassung-pflanzenschutzmittel/anwendung-und-vollzug/nichtberufliche-verwendung.html>

Infoveranstaltung Pflanzenschutz 2025 im Endverkauf

Kursort: Blumenbörse Schweiz Genossenschaft, Standort Zürich

Datum: Dienstag, 28. Januar 2025

Zeit: 8.30 – ca. 11.30 Uhr

8.30 **Thomas Imhof, Zulassungsstelle Pflanzenschutzmittel (ELV)**

Auswirkungen für den Privatkunden und den Endverkauf. Welche Einschränkungen gibt es bei der Verwendung von PSM durch Profis im Siedlungsgebiet?

9.00 **Patrik Sander, Renovita Widen GmbH**

Welche Auswirkungen gibt es für den Grosshandel und den Verkauf an Wiederverkäufer. Lösungsansätze von Renovita für Herbizid-Einsätze? Wer darf solche durchführen?

9.45 **Ralph Schwarz, Andermatt Biogarten AG**

Welche Auswirkung hat die Verordnung für Bio-Pflanzenschutzmittel und Nützlinge und wie passt sich Andermatt Biogarten an?

10.15 **Gastreferat Erwin Meier, Garten-Center Meier, Dürnten**

Der Endverkauf braucht neue Lösungen. Welches sind die Ansätze des Garten-Centers Meier und wo gibt es ungelöste Problemkreise.

10.45 **Diskussionsrunde mit allen Referenten**

Unternehmerforum JardinSuisse 2025

- Dienstag, 26. & Mittwoch, 27. August
- Hotel & Conference Center Sempachersee Nottwil (LU)
- Buchbar:
Beide Tage / nur Dienstag / nur Mittwoch
- Alle Fachgruppen sind eingeladen
- Themen sind Vielfältig:
Biodiversität, Digitalisierung, Führungskräfte,
Gesundheit, Motivation, Ziele setzen
- Programm und Anmeldemöglichkeiten folgen

