

Umfrage zum Thema Building Information Modeling BIM 2019

Index

Zusammenfassung	2
Haben Sie schon einmal von ‘‘Building Information Modeling (BIM)’’ gehört?	3
Haben Sie bereits Aufträge mit der BIM-Methode abgewickelt?	4
Sehen Sie eine Zukunft für BIM in unserer Branche?	5
Könnten Sie sich vorstellen in Zukunft mit BIM zu arbeiten?	6
Was ist Ihre Meinung, wie weit entfernt sind wir in der Grünen Branche von einer massentauglichen Baustellenabwicklung mit der BIM-Methode?	7
In welchem Kanton liegt Ihr Firmensitz?	8

Zusammenfassung

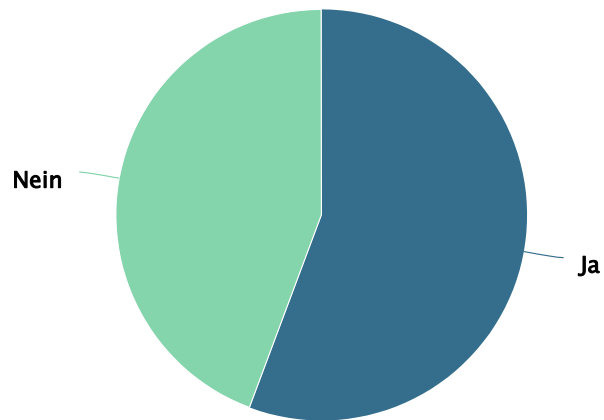
Umfrageperiode: vom 03 Dez 2019 bis 16 Dez 2019

Antwort Statistik

Gruppe	Ungefiltert		Gefiltert	
	Anzahl	in %	Anzahl	in %
Abgeschlossen	176	12	176	100
In Bearbeitung	91	6	0	0
Nicht beantwortet	1161	81	0	0

Haben Sie schon einmal von "Building Information Modeling (BIM)" gehört?

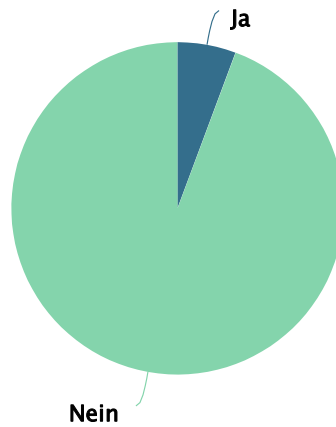
176 Antworten



Wert	Alle Fälle
Total	∅ 0 (n=176)
Ja	56% (98)
Nein	44% (78)

Haben Sie bereits Aufträge mit der BIM-Methode abgewickelt?

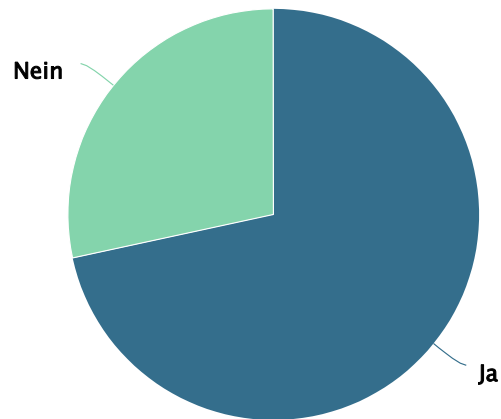
176 Antworten



Wert	Alle Fälle
Total	∅ 0 (n=176)
Ja	6% (10)
Nein	94% (166)

Sehen Sie eine Zukunft für BIM in unserer Branche?

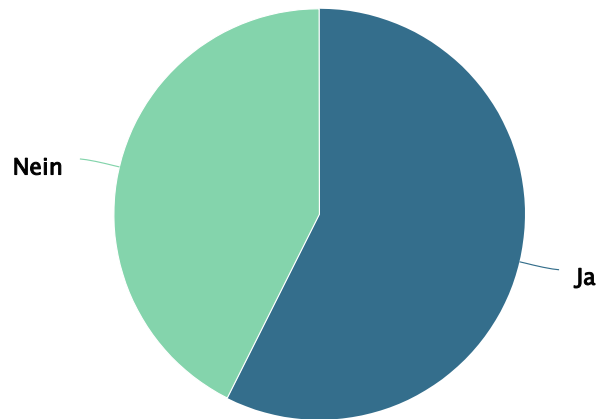
176 Antworten



Wert	Alle Fälle
Total	∅ 0 (n=176)
Ja	72% (126)
Nein	28% (50)

Könnten Sie sich vorstellen in Zukunft mit BIM zu arbeiten?

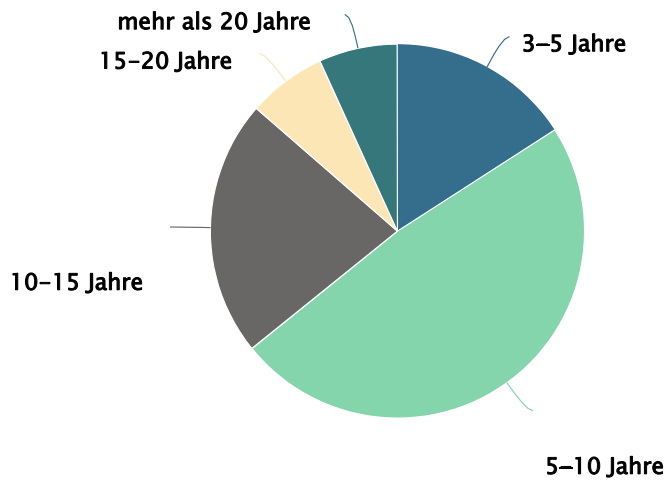
176 Antworten



Wert	Alle Fälle
Total	∅ 0 (n=176)
Ja	57% (101)
Nein	43% (75)

Was ist Ihre Meinung, wie weit entfernt sind wir in der Grünen Branche von einer massentauglichen Baustellenabwicklung mit der BIM-Methode?

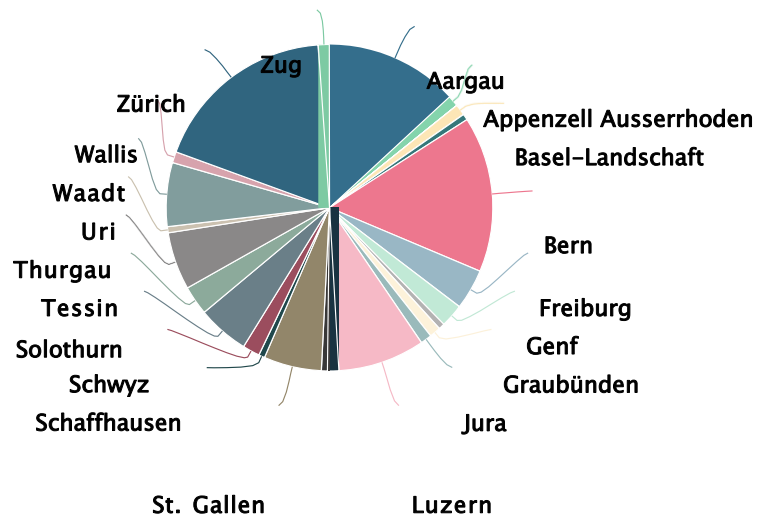
176 Antworten



Wert	Alle Fälle
Total	∅ 0 (n=176)
3-5 Jahre	16% (28)
5-10 Jahre	48% (85)
10-15 Jahre	22% (39)
15-20 Jahre	7% (12)
mehr als 20 Jahre	7% (12)

In welchem Kanton liegt Ihr Firmenhauptsitz?

175 Antworten



Wert	Alle Fälle
Total	∅ 0 (n=175)
Aargau	13% (23)
Appenzell Ausserrhoden	1% (2)
Appenzell Innerrhoden	0
Basel-Landschaft	1% (2)
Basel-Stadt	1% (1)
Bern	15% (27)
Freiburg	4% (7)
Genf	2% (4)
Glarus	1% (1)
Graubünden	1% (2)
Jura	1% (2)
Luzern	9% (15)
Neuenburg	1% (2)
Nidwalden	0
Obwalden	1% (1)
St. Gallen	6% (10)
Schaffhausen	1% (1)
Schwyz	2% (3)
Solothurn	5% (9)
Tessin	3% (5)
Thurgau	6% (10)
Uri	1% (1)
Waadt	6% (11)
Wallis	1% (2)
Zürich	18% (32)
Zug	1% (2)