

Umfrage zu Gewässerraumprojekten 2019

Index

Zusammenfassung	2
Beschäftigen Sie in Ihrem Betrieb einen Gewässerwart?	3
Werden Sie für Angebote im Bereich Gewässerraum angefragt?	4
Haben Sie jemals einen Auftrag für die Erstellung/Renaturierung/Pflege von Gewässerraum-Projekten erhalten?	5
Wie viele Projekte haben Sie bisher umsetzen können?	6

Zusammenfassung

GaLaBau_Umfrage über Gewässerraum-Projekte (Def)

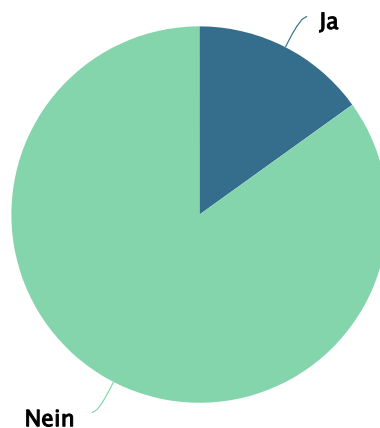
Umfrageperiode: vom 16 Okt 2019 bis 25 Okt 2019

Antwort Statistik

Gruppe	Ungefiltert		Gefiltert	
	Anzahl	in %	Anzahl	in %
Abgeschlossen	212	19	212	100
In Bearbeitung	94	9	0	0
Nicht beantwortet	787	72	0	0

Beschäftigen Sie in Ihrem Betrieb einen Gewässerwart?

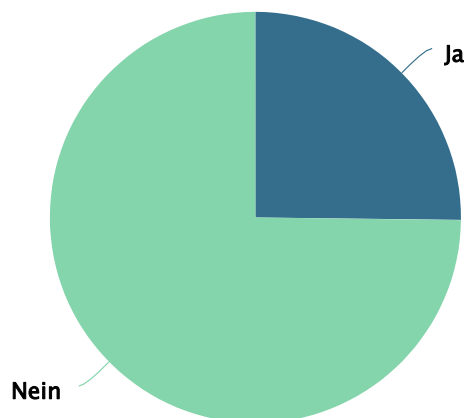
212 Antworten



Wert	Alle Fälle
Total	∅ 1,8 (n=212)
Ja	15% (32)
Nein	85% (180)

Werden Sie für Angebote im Bereich Gewässerraum angefragt?

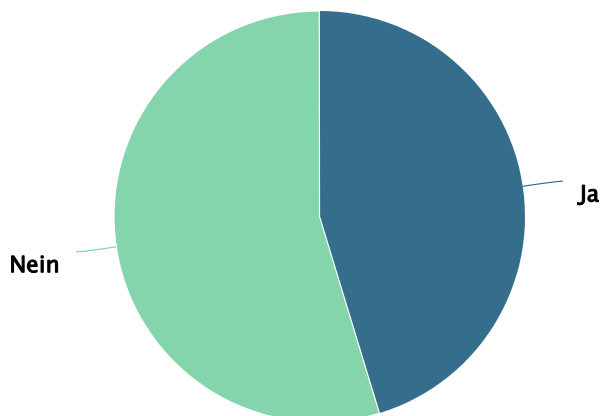
210 Antworten



Wert	Alle Fälle
Total	Ø 1,7 (n=210)
Ja	25% (53)
Nein	75% (157)

Haben Sie jemals einen Auftrag für die Erstellung/Renaturierung/Pflege von Gewässerraum-Projekten erhalten?

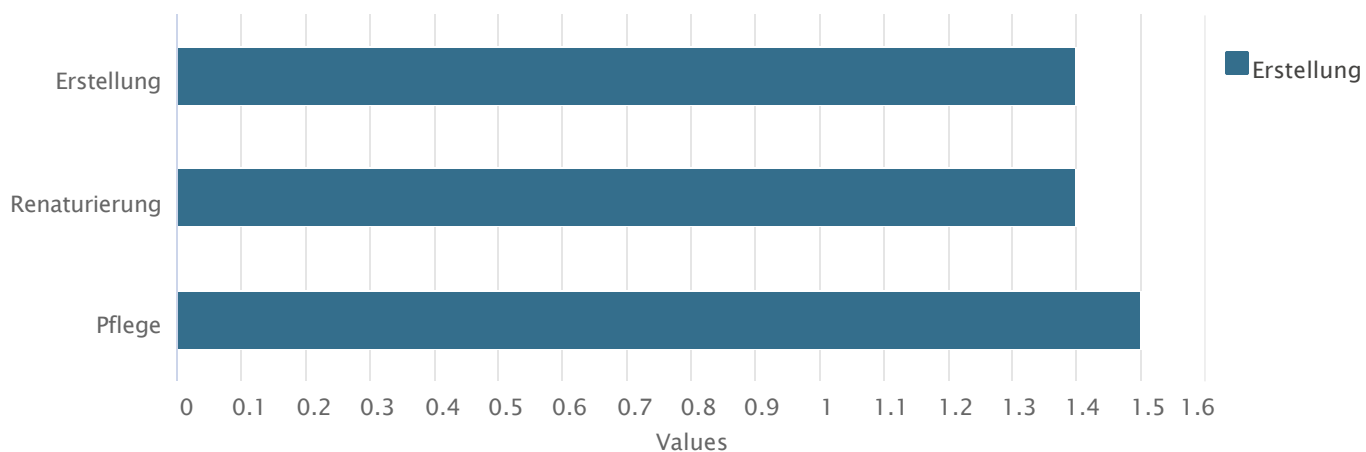
212 Antworten



Wert	Alle Fälle
Total	∅ 1,5 (n=212)
Ja	45% (96)
Nein	55% (116)

Wie viele Projekte haben Sie bisher umsetzen können?

212 Antworten



Wert	Alle Fälle
Erstellung	∅ 1,4 (n=212)
0	66% (140)
1 - 3	28% (59)
4 - 9	5% (11)
10 - 15	0
16 - 20	0
mehr als 20	1% (2)
Renaturierung	∅ 1,4 (n=212)
0	68% (145)
1 - 3	26% (56)
4 - 9	5% (10)
10 - 15	1
16 - 20	0
mehr als 20	0
Pflege	∅ 1,5 (n=212)
0	60% (128)
1 - 3	31% (66)
4 - 9	5% (11)
10 - 15	2% (5)
16 - 20	1
mehr als 20	1