

Enquête sur le marché du paysagisme 2019

Index

Résumé	2
1. Combien d'employés avez-vous ?	3
2. Comment qualifieriez-vous votre volume de commandes ?	4
3. Quel est le pourcentage d'offres ayant débouché sur un contrat ? dans les domaines : (Indication en %)	5
4. Pour combien de temps disposez-vous de réserves de travail ?	6
5. Comment qualifieriez-vous la situation des prix ?	7
6. Comment se répartissent vos commandes, en %, selon le segment de clientèle ? (Chiffre d'affaires) (Nouveaux aménagements)	8
6. Comment se répartissent vos commandes, en %, selon le segment de clientèle ? (Chiffre d'affaires) (Transformations)	9
6. Comment se répartissent vos commandes, en %, selon le segment de clientèle ? (Chiffre d'affaires) (Soins et entretien)	10
7. Comment estimez-vous l'évolution générale de votre entreprise en 2019 ?	11
8. Prévoyez-vous de changer quelque chose, au cours des 12 prochains mois, à votre offre ou vos prestations ?	12
9. Pensez-vous que le champ d'activité du paysagisme changera au cours des 5 prochaines années ?	13
10. Disposez-vous de suffisamment de main d'œuvre qualifiée ?	14
11. Quels postes vacants avez-vous cherché à pourvoir ces six derniers mois ?	15
12. Quels postes vacants avez-vous pu pourvoir ces six derniers mois ?	16

Résumé

Paysagisme_Enquête 2019

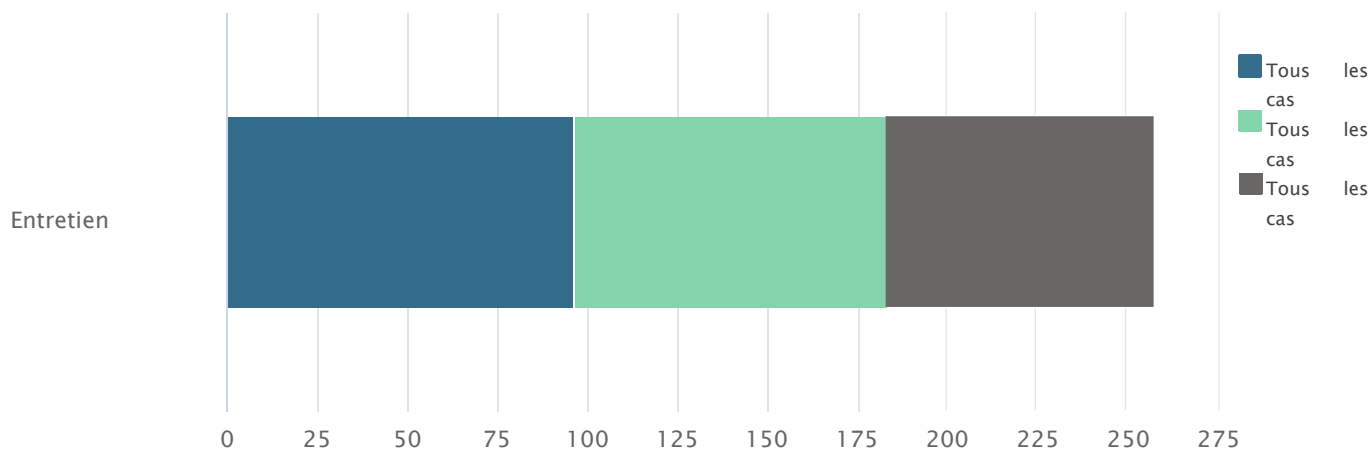
Dates : du 25 sept. 2019

Statistiques

Non filtré groupe en %	Filtré par	
	Nombre en %	Nombre
Terminé	217 15	217 100
En préparation	84 6	0 0
Pas de réponse	1124 79	0 0

1. Combien d'employés avez-vous ?

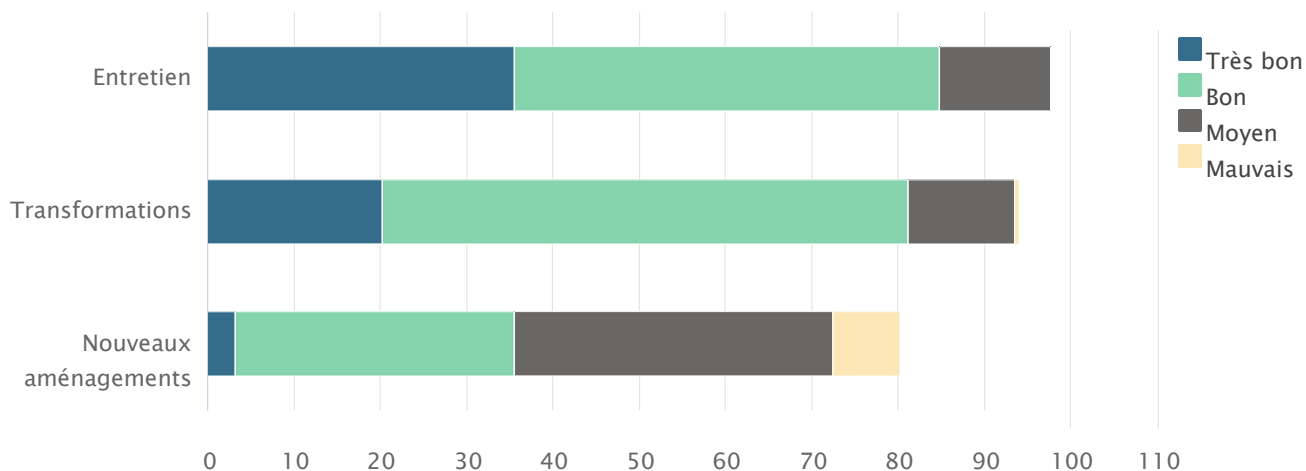
217 réponses



Valeur	Tous les cas
Entretien	Ø 1 (n=217)
Nombre	96% (208)
Transformations	Ø 0,9 (n=217)
Nombre	87% (189)
Nouveaux aménagements	Ø 0,8 (n=217)
Nombre	75% (163)

2. Comment qualifieriez-vous votre volume de commandes ?

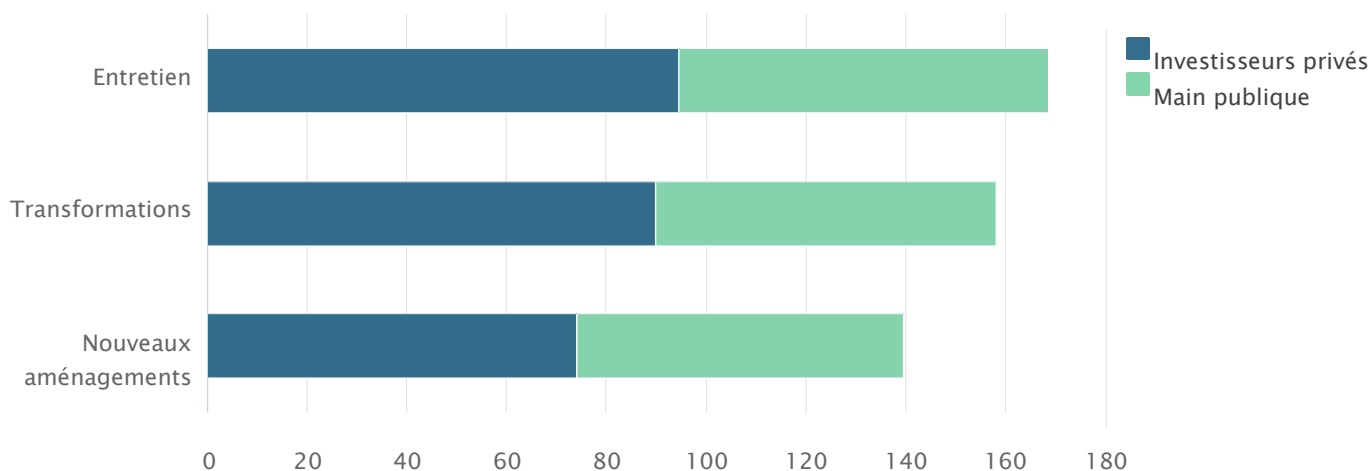
217 réponses



Valeur	Tous les cas
Entretien	∅ 1 (n=217)
Très bon	35% (77)
Bon	49% (107)
Moyen	13% (28)
Mauvais	0
Transformations	∅ 0,9 (n=217)
Très bon	20% (44)
Bon	61% (132)
Moyen	12% (27)
Mauvais	1
Nouveaux aménagements	∅ 0,8 (n=217)
Très bon	3% (7)
Bon	32% (70)
Moyen	37% (80)
Mauvais	8% (17)

3. Quel est le pourcentage d'offres ayant débouché sur un contrat ?

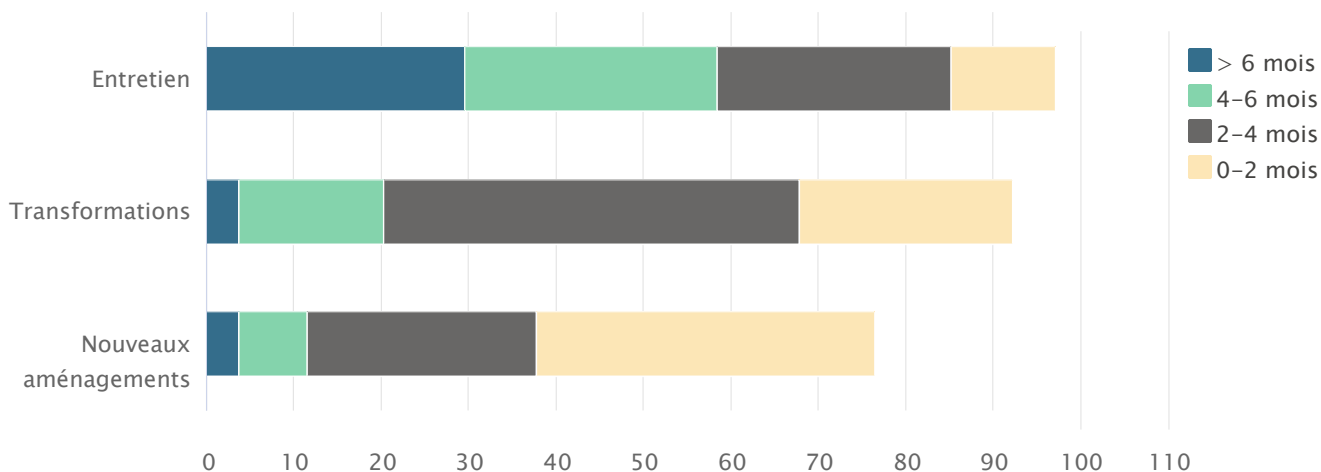
217 réponses



Valeur	Tous les cas
Entretien	Ø 1,7 (n=217)
Investisseurs privés	94% (205)
Main publique	74% (161)
Transformations	Ø 1,6 (n=217)
Investisseurs privés	90% (195)
Main publique	68% (148)
Nouveaux aménagements	Ø 1,4 (n=217)
Investisseurs privés	74% (161)
Main publique	65% (142)

4. Pour combien de temps disposez-vous de réserves de travail ?

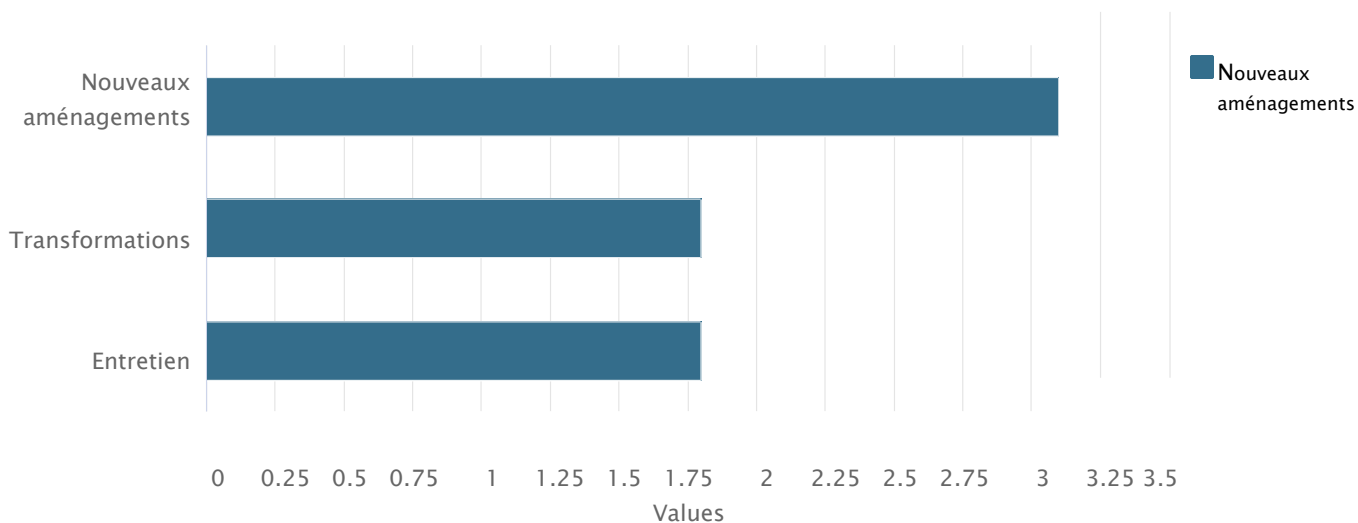
217 réponses



Valeur	Tous les cas
Entretien	Ø 1 (n=217)
> 6 mois	29% (64)
4-6 mois	29% (63)
2-4 mois	27% (58)
0-2 mois	12% (26)
Transformations	Ø 0,9 (n=217)
> 6 mois	4% (8)
4-6 mois	17% (36)
2-4 mois	47% (103)
0-2 mois	24% (53)
Nouveaux aménagements	Ø 0,8 (n=217)
> 6 mois	4% (8)
4-6 mois	8% (17)
2-4 mois	26% (57)
0-2 mois	39% (84)

5. Comment qualifieriez-vous la situation des prix ?

206 réponses

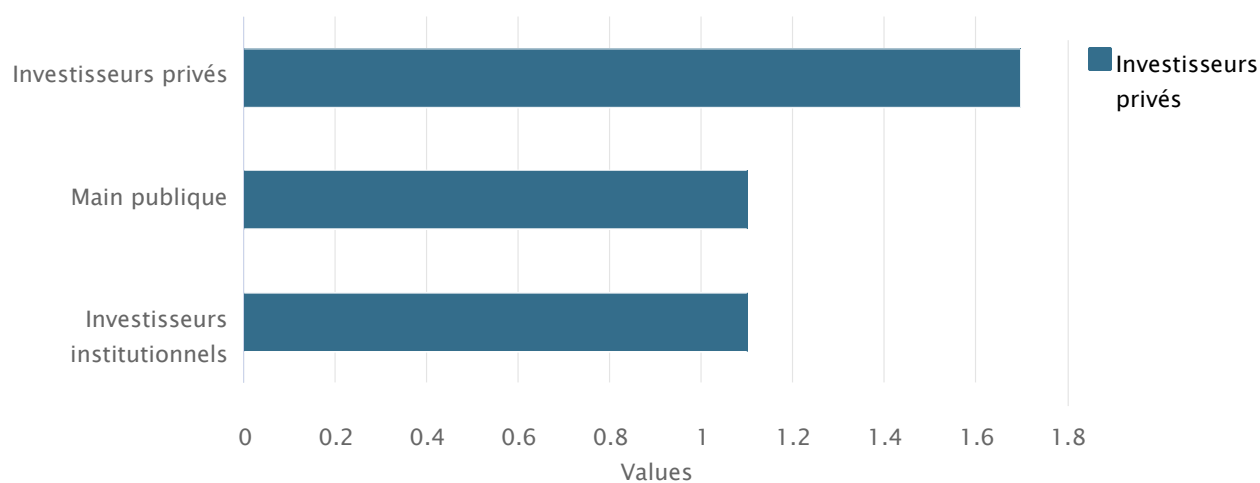


Valeur	Tous les cas
Nouveaux aménagements	Ø 3,1 (n=176)
Bonne	2% (4)
Moyenne	18% (31)
Sous pression	49% (86)
Ruineuse	31% (55)
Transformations	Ø 1,8 (n=197)
Bonne	31% (62)
Moyenne	57% (113)
Sous pression	11% (22)
Ruineuse	0
Entretien	Ø 1,8 (n=206)
Bonne	41% (85)
Moyenne	44% (90)
Sous pression	13% (27)
Ruineuse	2% (4)

6. Comment se répartissent vos commandes, en %, selon le segment de clientèle ? (Chiffre d'affaires) (Nouveaux aménagements)

164 réponses

Nouveaux aménagements

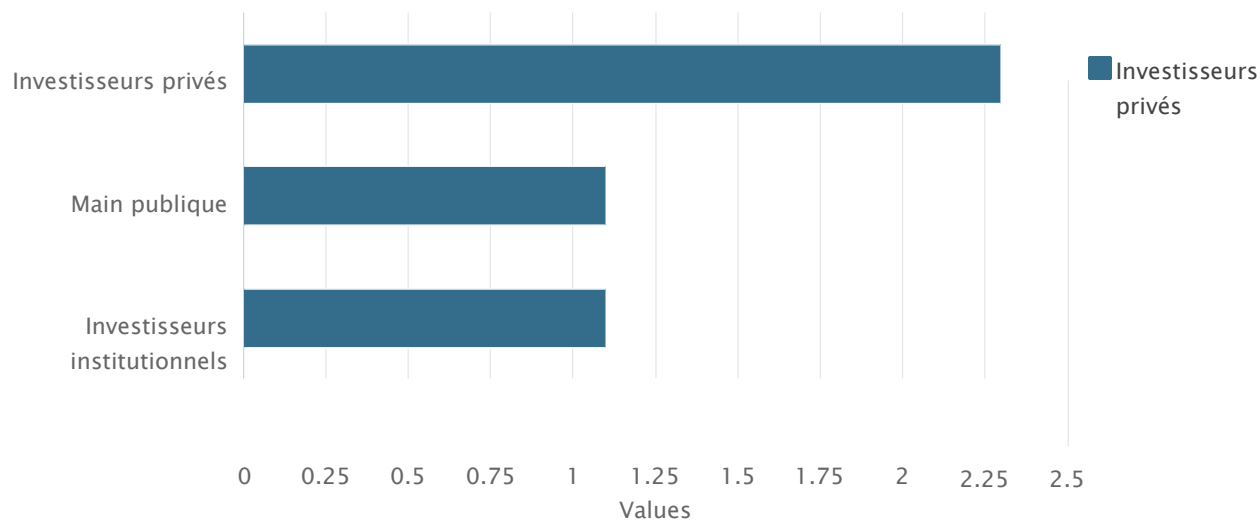


Valeur	Tous les cas
Investisseurs privés	∅ 1,7 (n=164)
Moins de 30%	52% (85)
31-70%	30% (50)
71-100%	18% (29)
Main publique	∅ 1,1 (n=149)
Moins de 30%	88% (131)
31-70%	11% (16)
71-100%	1% (2)
Investisseurs institutionnels	∅ 1,1 (n=135)
Moins de 30%	87% (118)
31-70%	12% (16)
71-100%	1% (1)

6. Comment se répartissent vos commandes, en %, selon le segment de clientèle ? (Chiffre d'affaires) (Transformations)

191 réponses

Transformations

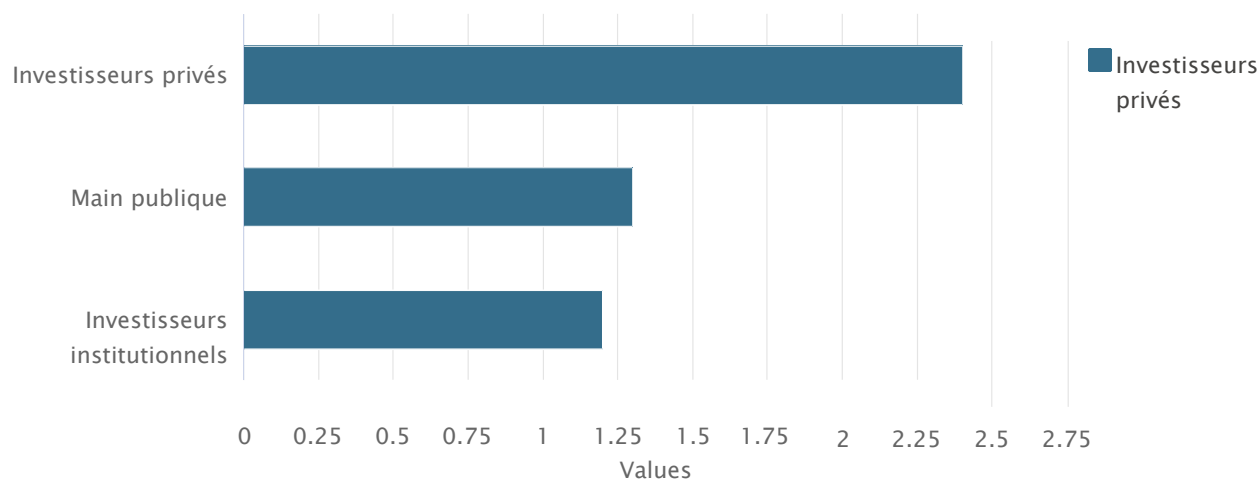


Valeur	Tous les cas
Investisseurs privés	∅ 2,3 (n=191)
Moins de 30%	8% (15)
31-70%	53% (101)
71-100%	39% (75)
Main publique	∅ 1,1 (n=167)
Moins de 30%	89% (149)
31-70%	11% (18)
71-100%	0
Investisseurs institutionnels	∅ 1,1 (n=145)
Moins de 30%	91% (132)
31-70%	9% (13)
71-100%	0

6. Comment se répartissent vos commandes, en %, selon le segment de clientèle ? (Chiffre d'affaires) (Entretien)

201 réponses

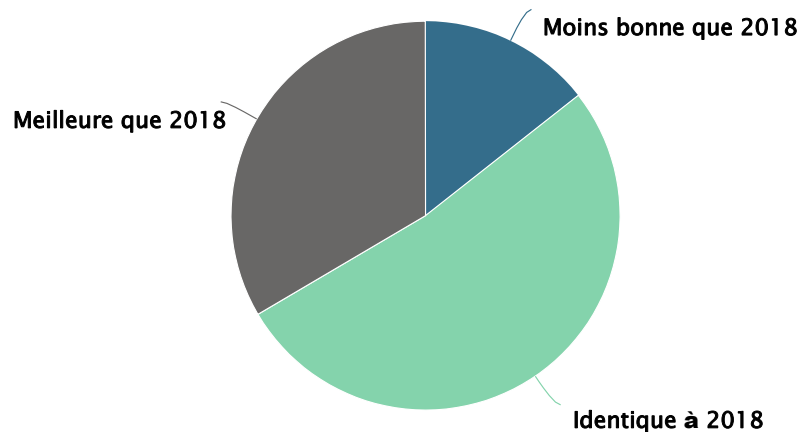
Entretien



Valeur	Tous les cas
Investisseurs privés	∅ 2,4 (n=201)
Moins de 30%	8% (16)
31-70%	46% (93)
71-100%	46% (92)
Main publique	∅ 1,3 (n=174)
Moins de 30%	71% (124)
31-70%	25% (43)
71-100%	4% (7)
Investisseurs institutionnels	∅ 1,2 (n=157)
Moins de 30%	80% (126)
31-70%	17% (27)
71-100%	3% (4)

7. Comment estimez-vous l'évolution générale de votre entreprise en 2019 ?

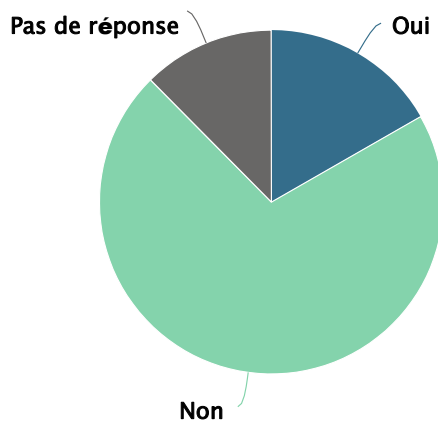
209 réponses



Valeur	Tous les cas
Total	Ø 2,2 (n=209)
Moins bonne que 2018	14% (30)
Identique à 2018	52% (109)
Meilleure que 2018	33% (70)

8. Prévoyez-vous de changer quelque chose, au cours des 12 prochains mois, dans vos offres/prestations ?

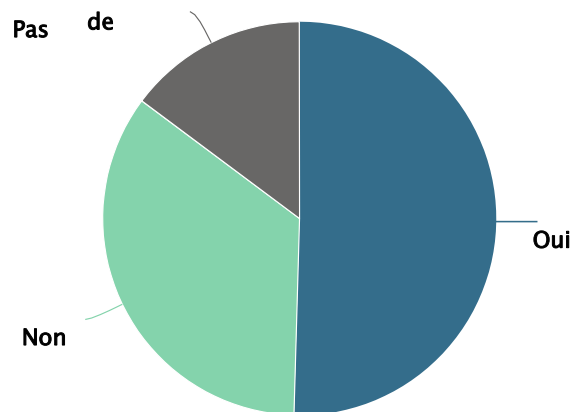
209 Réponses



Valeur	Tous les cas
Total	∅ 2 (n=209)
Oui	17% (35)
Non	71% (148)
Pas de réponse	12% (26)

9. Pensez-vous que le champ d'activité du paysagisme changera au cours des 5 prochaines années ?

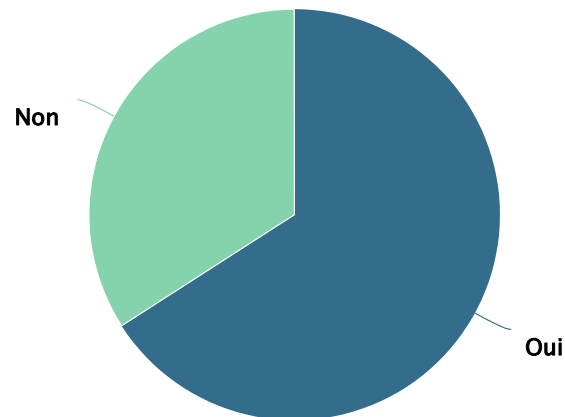
210 Réponses



Valeur	Tous les cas
Total	∅ 1,6 (n=210)
Oui	50% (106)
Non	35% (73)
Pas de réponse	15% (31)

10. Disposez-vous de suffisamment de main d'œuvre qualifiée ?

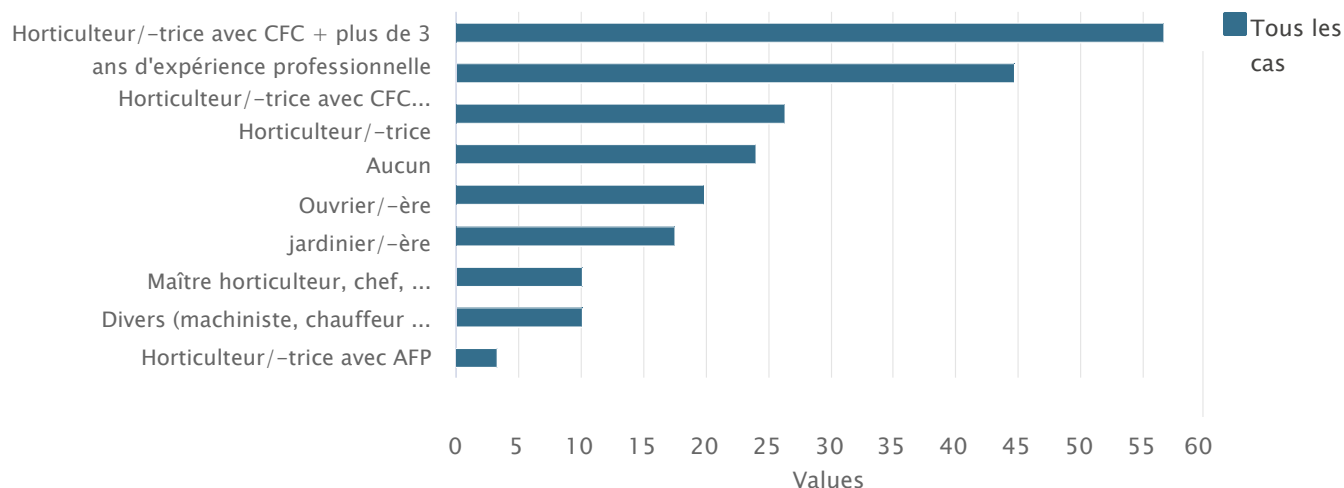
208 réponses



Valeur	Tous les cas
Total	∅ 1,3 (n=208)
Oui	66% (137)
Non	34% (71)

11. Quels postes vacants avez-vous cherché à pourvoir ces six derniers mois ?

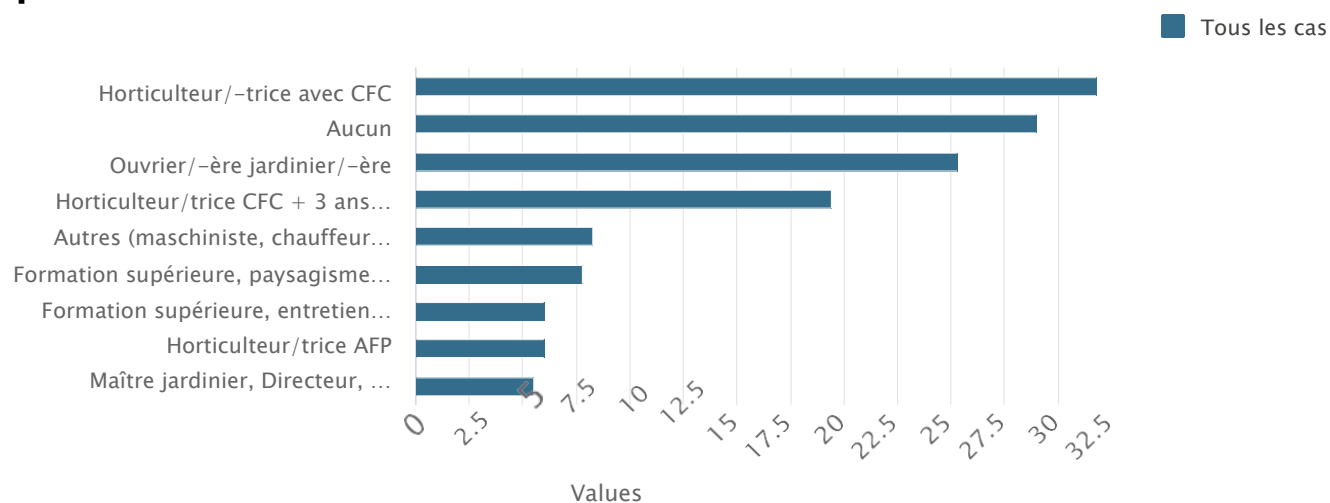
217 réponses



Valeur	Tous les cas
Total	∅ 2,1 (n=217)
Horticulteur/-trice avec CFC + plus de 3 ans d'expérience professionnelle	57% (123)
Horticulteur/-trice avec CFC	45% (97)
Horticulteur/-trice de formation supérieure, paysagisme	26% (57)
Horticulteur/-trice de formation supérieure, entretien	24% (52)
Aucune	20% (43)
Ouvrier/-ère jardinier/-ère	18% (38)
Maître horticulteur/-trice, chefs d'exploitation, conducteurs de travaux	10% (22)
Autre (machiniste, chauffeur, magasinier, employé de commerce, ...)	10% (22)
Horticulteur/-trice avec AFP	3% (7)

12. Quels postes vacants avez-vous pu pourvoir ces six derniers mois ?

217 réponses



Valeur	Tous les cas
Total	Ø 1,4 (n=217)
Horticulteur/-trice avec CFC	32% (69)
Aucune	29% (63)
Ouvrier/-ère jardinier/-ère	25% (55)
Horticulteur/-trice avec CFC + plus de 3 ans d'expérience professionnelle	19% (42)
Autre (machiniste, chauffeur, magasinier, employé de commerce, ...	8% (18)
Horticulteur/-trice de formation supérieure, paysagisme	8% (17)
Horticulteur/-trice de formation supérieure, entretien	6% (13)
Horticulteur/-trice avec AFP	6% (13)
Maître horticulteur/-trice, chefs d'exploitation, conducteurs de travaux	6% (12)