

Indagine di mercato nel campo del paesaggismo

2019

Indice

Riepilogo	2
1. Dimensioni dell'azienda: quanti collaboratori (numero) occupa nei settori seguenti?	3
2. Mandati: come valuta il volume di mandati nei settori seguenti?	4
3. Ottenimento di mandati: quante delle sue offerte diventano un mandato nei settori seguenti (in percentuale)?	5
4. Riserva di lavoro: per quanto tempo ha ancora lavoro nei settori seguenti?	6
5. Prezzi: come valuta i prezzi nei settori seguenti?	7
6. Segmenti di clientela: come sono ripartiti percentualmente i suoi mandati nel settore nuovi impianti (cifra d'affari)?	8
6. Segmenti di clientela: come sono ripartiti percentualmente i suoi mandati nel settore trasformazioni (cifra d'affari)?	9
6. Segmenti di clientela: come sono ripartiti percentualmente i suoi mandati nel settore manutenzione e cura (cifra d'affari)?	10
7. Previsione esercizio 2019: come prevede in generale i risultati della sua azienda nel 2019?	11
8. Previsione esercizio 2019: prevede di modificare nei prossimi dodici mesi le sue offerte/i suoi servizi?	12
9. Previsione esercizio 2019: ritiene che nei prossimi cinque anni il settore del paesaggismo cambierà?	13
10. Struttura collaboratori: i suoi posti di lavoro sono sufficientemente occupati da collaboratori ben qualificati?	14
11. Ricerca di collaboratori: quali figure professionali ha cercato negli ultimi sei mesi?	15
12. Ricerca di collaboratori: quali figure professionali ha trovato negli ultimi sei mesi?	16

Riepilogo

Indagine di mercato nel campo del paesaggismo 2019 (def)

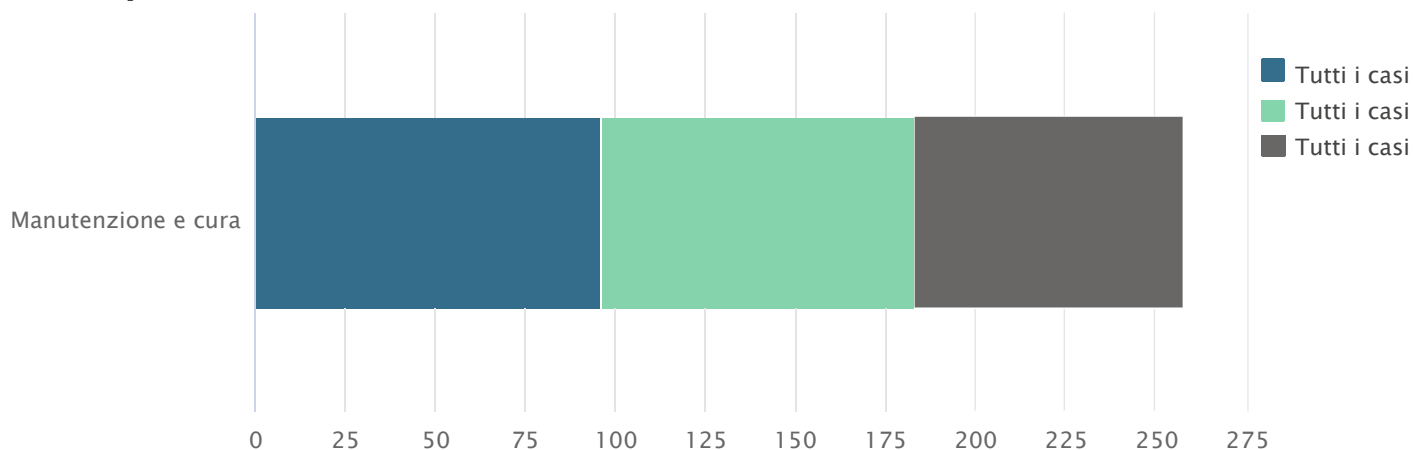
Periodo: dal 25 settembre 2019

Statistica risposte

Gruppo	Senza filtri		Con filtri	
	N.	In %	N.	In %
Concluso	21	15	217	100
	7			
In elaborazione	84	6	0	0
Senza risposta	1124	79	0	0

1. Dimensioni dell'azienda: quanti collaboratori (numero) occupa nei settori seguenti?

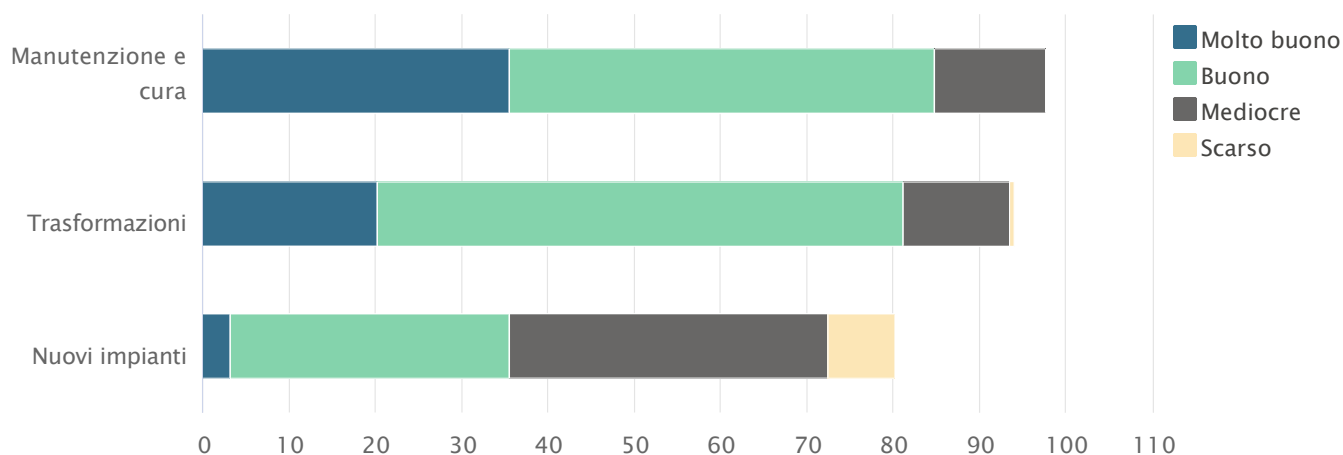
217 risposte



Valore	Tutti i casi
Manutenzione e cura	Ø 1 (n=217)
Numero	96% (208)
Trasformazioni	Ø 0,9 (n=217)
Numero	87% (189)
Nuovi impianti	Ø 0,8 (n=217)
Numero	75% (163)

2. Mandati: come valuta il volume di mandati nei settori seguenti?

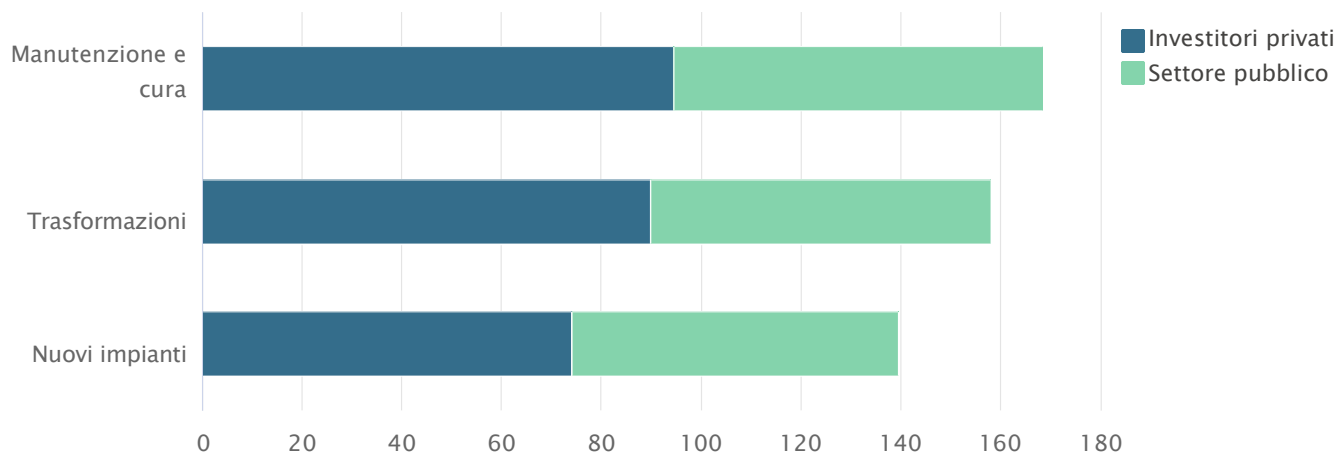
217 risposte



Valore	Tutti i casi
Manutenzione e cura	Ø 1 (n=217)
Molto buono	35% (77)
Buono	49% (107)
Mediocre	13% (28)
Scarso	0
Trasformazioni	Ø 0,9 (n=217)
Molto buono	20% (44)
Buono	61% (132)
Mediocre	12% (27)
Scarso	1
Nuovi impianti	Ø 0,8 (n=217)
Molto buono	3% (7)
Buono	32% (70)
Mediocre	37% (80)
Scarso	8% (17)

3. Ottenimento di mandati: quante delle sue offerte diventano un mandato nei settori seguenti (in percentuale)?

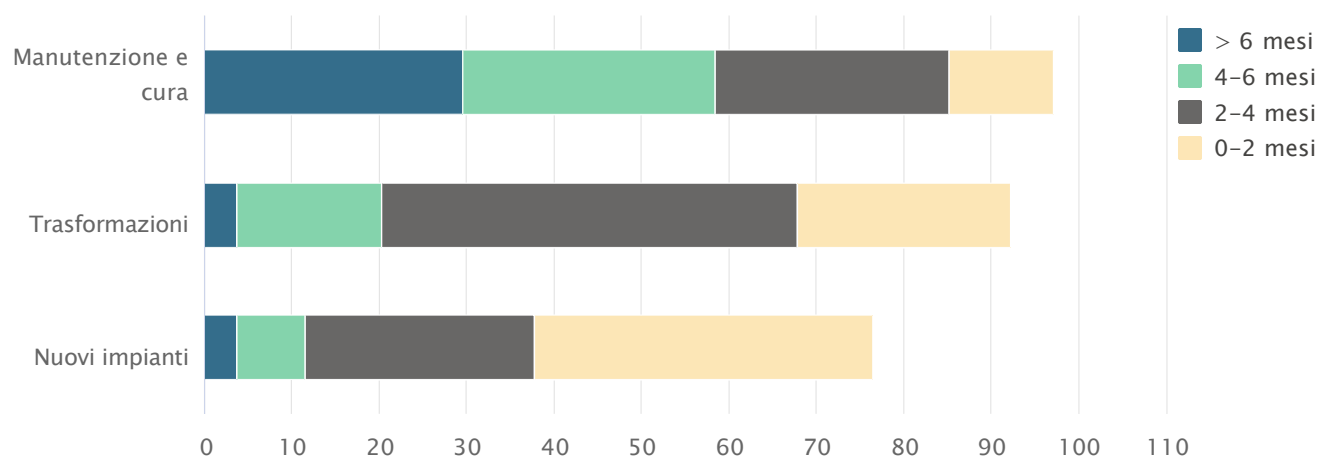
217 risposte



Valore	Tutti i casi
Manutenzione e cura	Ø 1,7 (n=217)
Investitori privati	94% (205)
Settore pubblico	74% (161)
Trasformazioni	Ø 1,6 (n=217)
Investitori privati	90% (195)
Settore pubblico	68% (148)
Nuovi impianti	Ø 1,4 (n=217)
Investitori privati	74% (161)
Settore pubblico	65% (142)

4. Riserva di lavoro: per quanto tempo ha ancora lavoro nei settori seguenti?

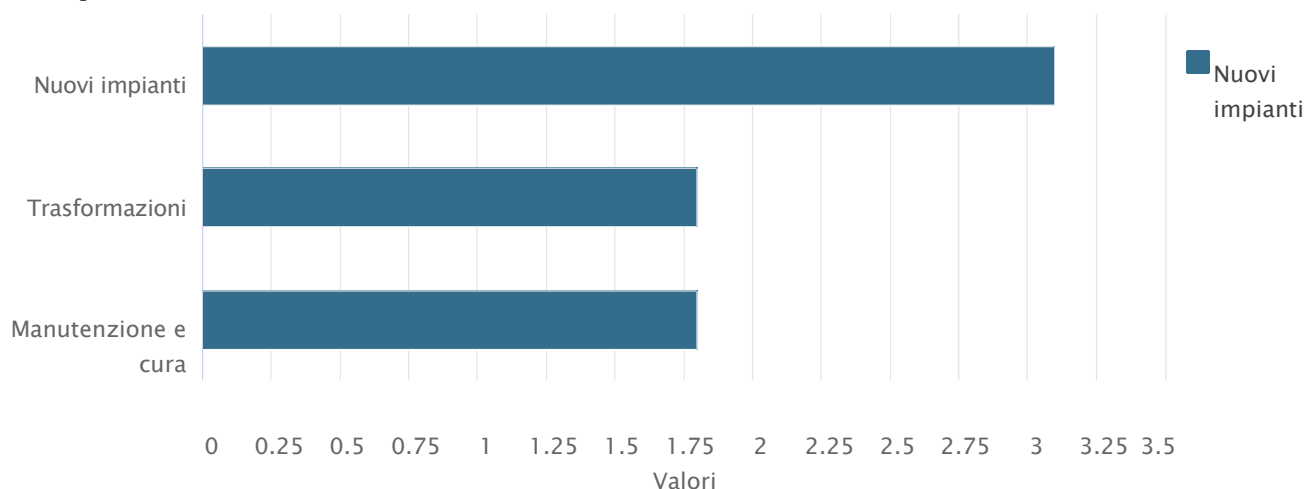
217 risposte



Valore	Tutti i casi
Manutenzione e cura	Ø 1 (n=217)
> 6 mesi	29% (64)
4-6 mesi	29% (63)
2-4 mesi	27% (58)
0-2 mesi	12% (26)
Trasformazioni	Ø 0,9 (n=217)
> 6 mesi	4% (8)
4-6 mesi	17% (36)
2-4 mesi	47% (103)
0-2 mesi	24% (53)
Nuovi impianti	Ø 0,8 (n=217)
> 6 mesi	4% (8)
4-6 mesi	8% (17)
2-4 mesi	26% (57)
0-2 mesi	39% (84)

5. Prezzi: come valuta i prezzi nei settori seguenti?

206 risposte

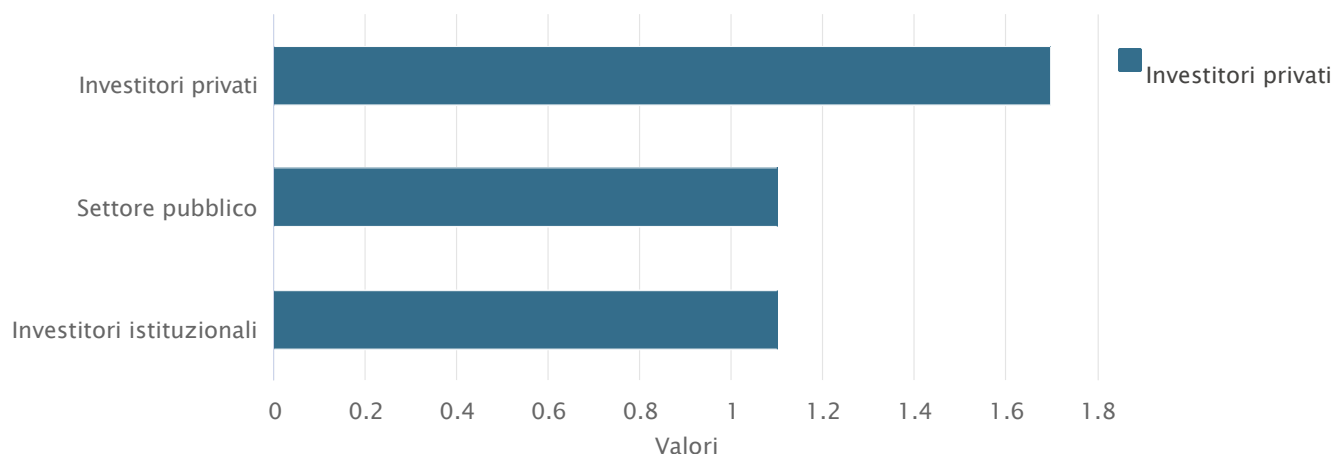


Valore	Tutti i casi
Nuovi impianti	Ø 3,1 (n=176)
Buoni	2% (4)
Mediocri	18% (31)
Miseri	49% (86)
Da rovina	31% (55)
Trasformazioni	Ø 1,8 (n=197)
Buoni	31% (62)
Mediocri	57% (113)
Miseri	11% (22)
Da rovina	0
Manutenzione e cura	Ø 1,8 (n=206)
Buoni	41% (85)
Mediocri	44% (90)
Miseri	13% (27)
Da rovina	2% (4)

6. Segmenti di clientela: come sono ripartiti percentualmente i suoi mandati nel settore nuovi impianti (cifra d'affari)?

164 risposte

Nuovi impianti

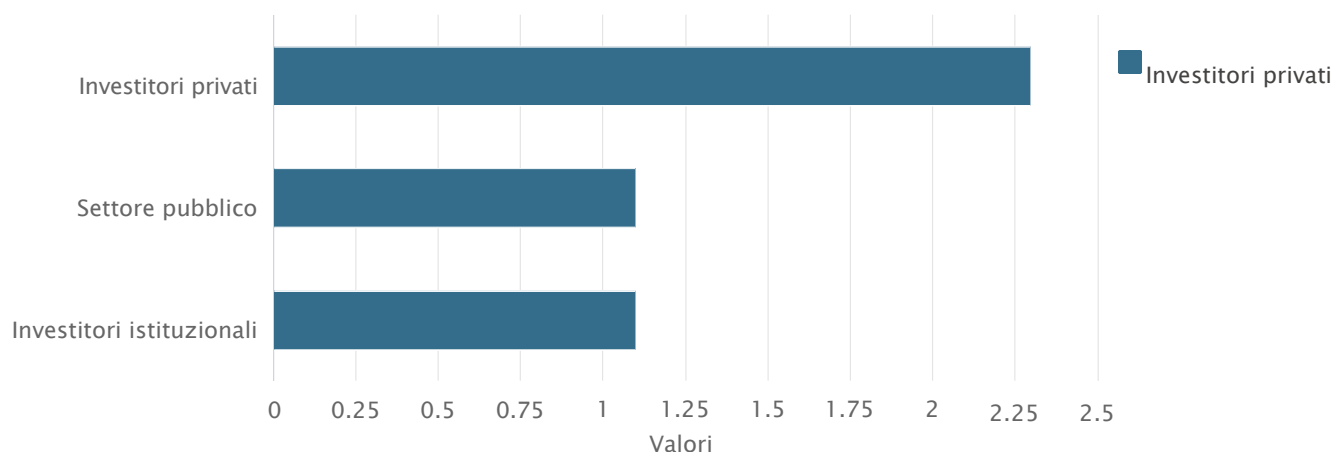


Valore	Tutti i casi
Investitori privati	Ø 1,7 (n=164)
< 30%	52% (85)
31-70%	30% (50)
71-100%	18% (29)
Settore pubblico	Ø 1,1 (n=149)
< 30%	88% (131)
31-70%	11% (16)
71-100%	1% (2)
Investitori istituzionali	Ø 1,1 (n=135)
< 30%	87% (118)
31-70%	12% (16)
71-100%	1% (1)

6. Segmenti di clientela: come sono ripartiti percentualmente i suoi mandati nel settore trasformazioni (cifra d'affari)?

191 risposte

Trasformazioni

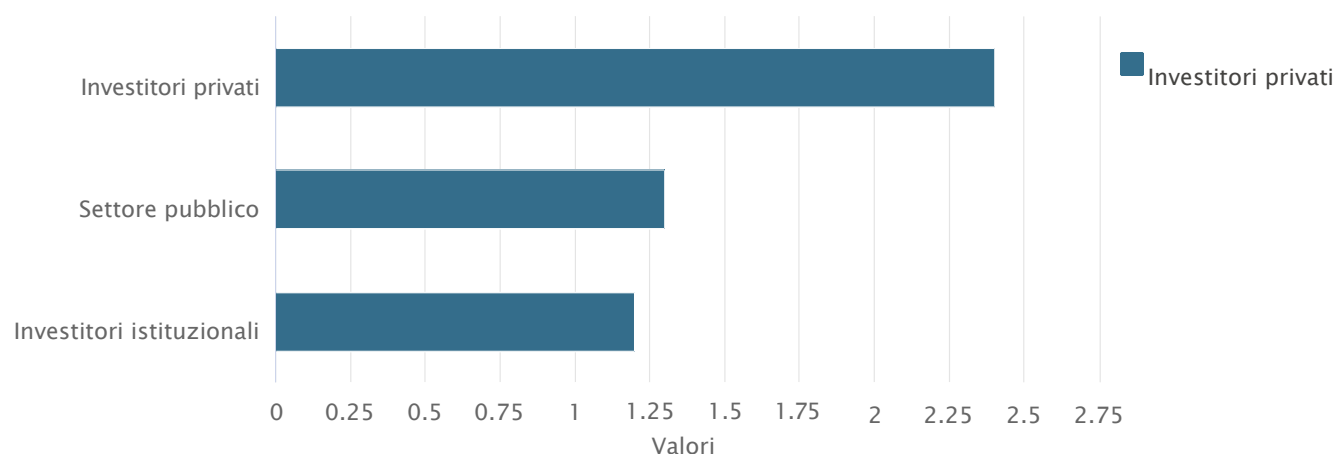


Valore	Tutti i casi
Investitori privati	Ø 2,3 (n=191)
< 30%	8% (15)
31-70%	53% (101)
71-100%	39% (75)
Settore pubblico	Ø 1,1 (n=167)
< 30%	89% (149)
31-70%	11% (18)
71-100%	0
Investitori privati	Ø 1,1 (n=145)
< 30%	91% (132)
31-70%	9% (13)
71-100%	0

6. Segmenti di clientela: come sono ripartiti percentualmente i suoi mandati nel settore manutenzione e cura (cifra d'affari)?

201 Risposte

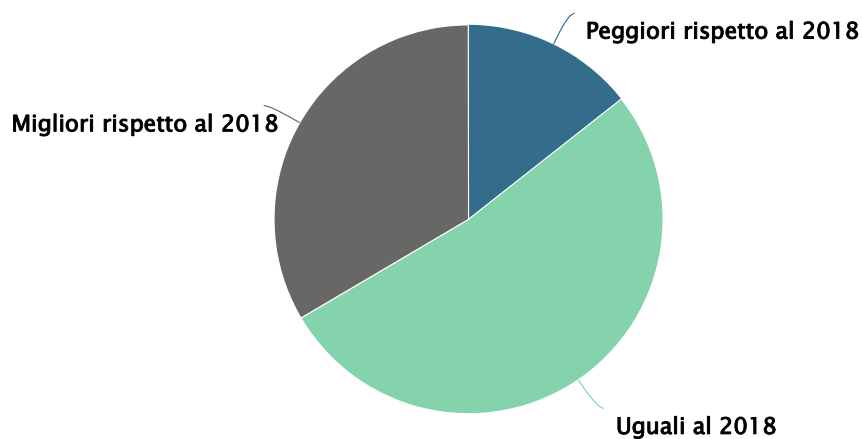
Manutenzione e cura



Valore	Tutti i casi
Investitori privati	Ø 2,4 (n=201)
< 30%	8% (16)
31-70%	46% (93)
71-100%	46% (92)
Settore pubblico	Ø 1,3 (n=174)
< 30%	71% (124)
31-70%	25% (43)
71-100%	4% (7)
Investitori istituzionali	Ø 1,2 (n=157)
< 30%	80% (126)
31-70%	17% (27)
71-100%	3% (4)

7. Previsione esercizio 2019: come prevede in generale i risultati della sua azienda nel 2019?

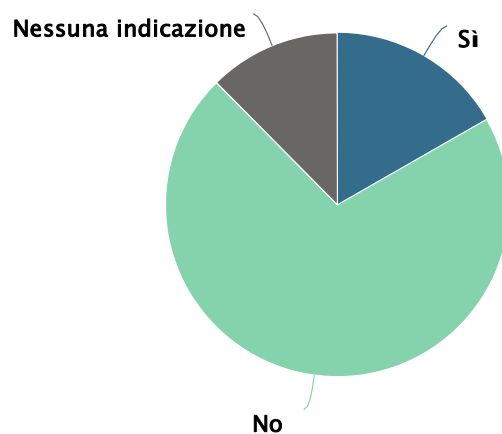
209 risposte



Valore	Tutti i casi
Totale	Ø 2,2 (n=209)
Peggiori rispetto al 2018	14% (30)
Uguali al 2018	52% (109)
Migliori rispetto al 2018	33% (70)

8. Previsione esercizio 2019: prevede di modificare nei prossimi dodici mesi le sue offerte/i suoi servizi?

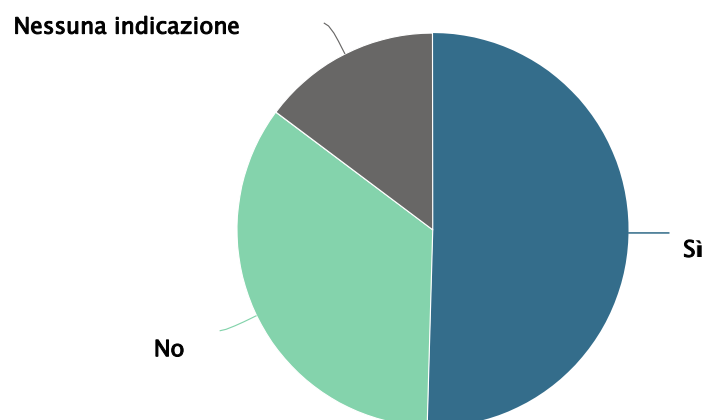
209 risposte



Valore	Tutti i casi
Totale	Ø 2 (n=209)
Sì	17% (35)
No	71% (148)
Nessuna indicazione	12% (26)

9. Previsione esercizio 2019: ritiene che nei prossimi cinque anni il settore del paesaggismo cambierà?

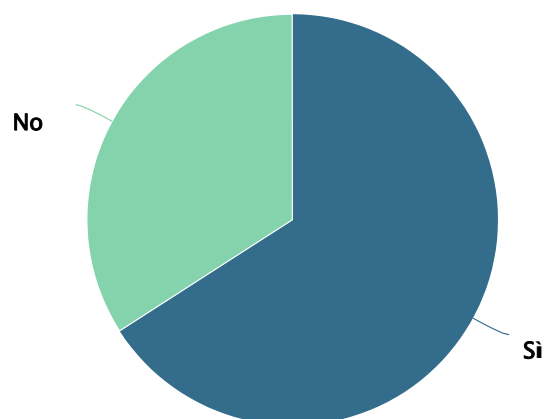
210 risposte



Valore	Tutti i casi
Totale	Ø 1,6 (n=210)
Sì	50% (106)
No	35% (73)
Nessuna indicazione	15% (31)

10. Struttura collaboratori: i suoi posti di lavoro sono sufficientemente occupati da collaboratori ben qualificati?

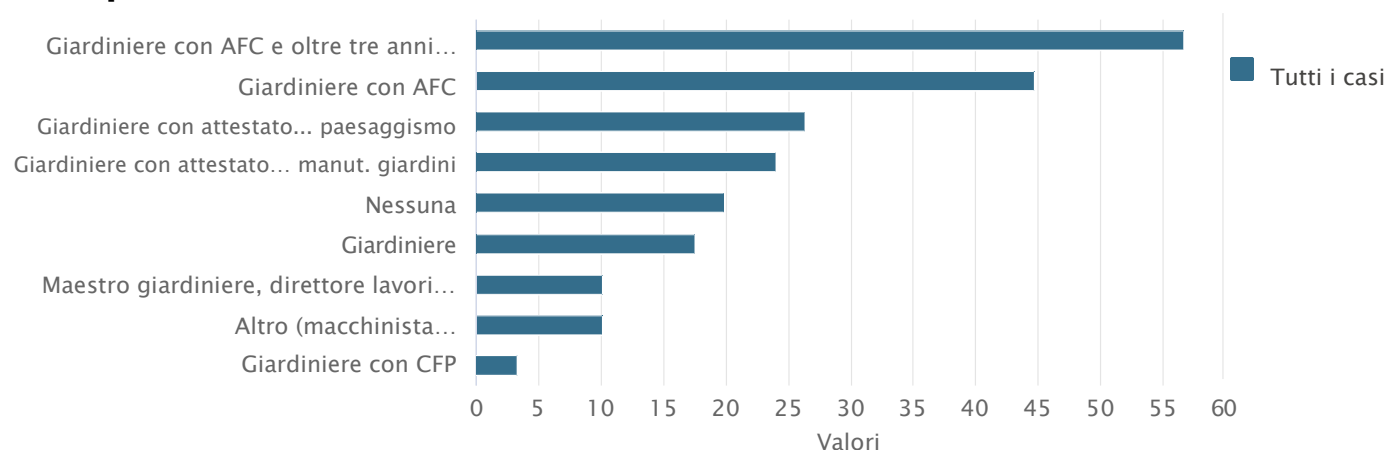
208 risposte



Valore	Tutti i casi
Totale	Ø 1,3 (n=208)
Sì	66% (137)
No	34% (71)

11. Ricerca di collaboratori: quali figure professionali ha cercato negli ultimi sei mesi?

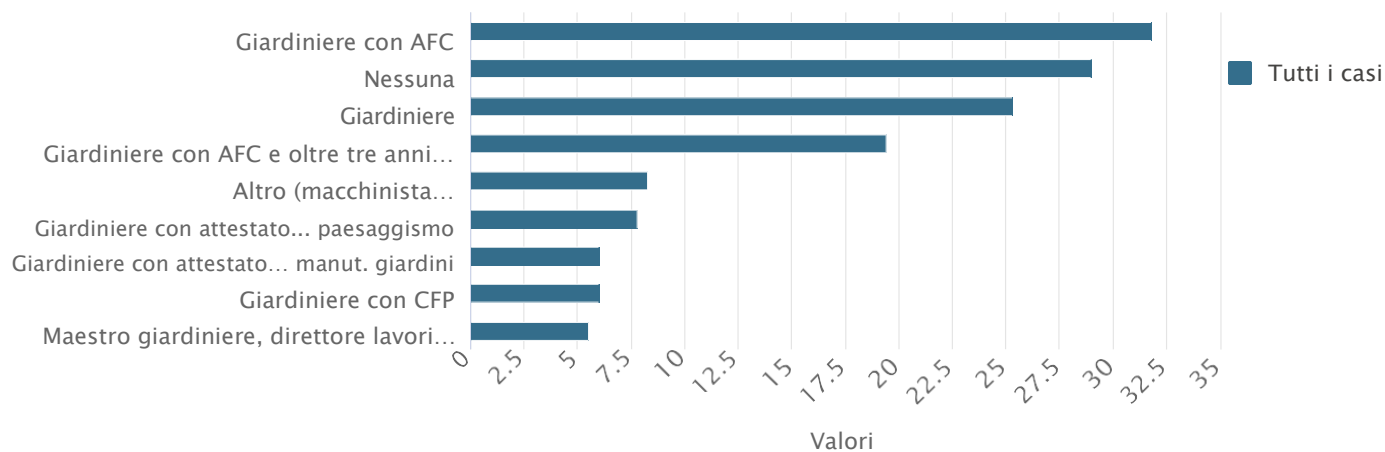
217 risposte



Valore	Tutti i casi
Totale	Ø 2,1 (n=217)
Giardiniere con AFC e oltre tre anni di esperienza professionale	57% (123)
Giardiniere con AFC	45% (97)
Giardiniere con attestato professionale federale, settore giardinaggio e paesaggismo (capo giardiniere)	26% (57)
Giardiniere con attestato professionale federale, settore manutenzione giardini (capo giardiniere)	24% (52)
Nessuna	20% (43)
Giardiniere	18% (38)
Maestro giardiniere, direttore lavori, responsabile cantiere	10% (22)
Altro (macchinista, conducente, magazziniere, venditore...)	10% (22)
Giardiniere con CFP	3% (7)

12. Ricerca di collaboratori: quali figure professionali ha trovato negli ultimi sei mesi?

217 risposte



Valore	Tutti i casi
Totale	∅ 1,4 (n=217)
Giardiniere con AFC	32% (69)
Nessuna	29% (63)
Giardiniere	25% (55)
Giardiniere con AFC e oltre tre anni di esperienza professionale	19% (42)
Altro (macchinista, conducente, magazziniere, venditore...)	8% (18)
Giardiniere con attestato professionale federale, settore giardinaggio e paesaggismo (capo giardiniere)	8% (17)
Giardiniere con attestato professionale federale, settore manutenzione giardini (capo giardiniere)	6% (13)
Giardiniere con CFP	6% (13)
Maestro giardiniere, direttore lavori, responsabile cantiere	6% (12)