

Sondaggio sui progetti paesaggistici nel quadro degli spazi riservati alle acque 2019

Indice

Riepilogo	2
La sua azienda impiega un supervisore delle risorse idriche?	3
Riceve richieste di offerte per progetti paesaggistici nel quadro degli spazi riservati alle acque?	4
Ha già ricevuto un mandato per la creazione/rinaturazione/cura di spazi riservati alle acque?	5
Quanti progetti ha già realizzato negli ambiti seguenti?	6

Riepilogo

**Giardinaggio e paesaggismo_sondaggio sui progetti paesaggistici nel
quadro degli spazi riservati alle acque**

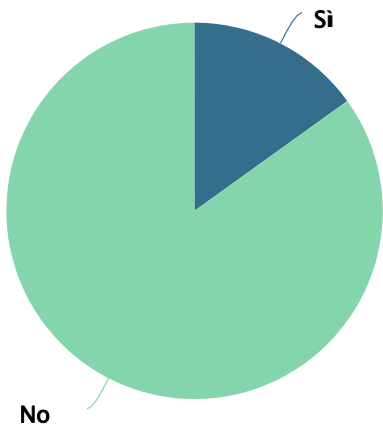
Periodo: dal 16 al 25 ottobre 2019

Statistica risposte

Gruppo	Senza filtro		Con filtro	
	N.	In %	N.	In %
Concluso	212	19	212	100
In elaborazione	94	9	0	0
Senza risposta	787	72	0	0

La sua azienda impiega un supervisore delle risorse idriche?

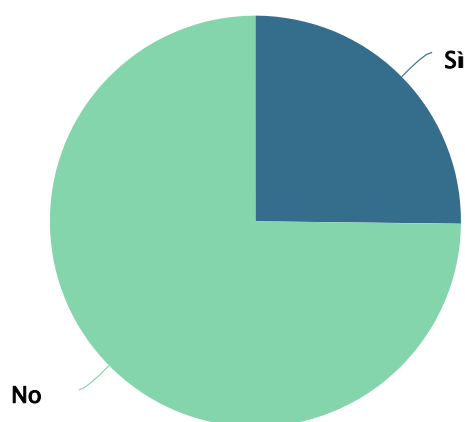
212 risposte



Valore	Tutti i casi
Totale	Ø 1,8 (n=212)
Sì	15% (32)
No	85% (180)

Riceve richieste di offerte per progetti paesaggistici nel quadro degli spazi riservati alle acque?

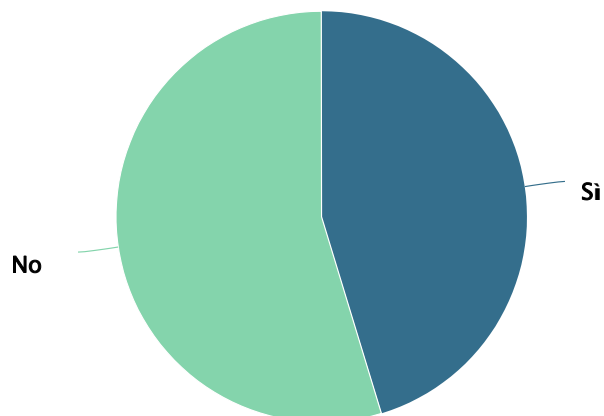
210 risposte



Valore	Tutti i casi
Totale	Ø 1,7 (n=210)
Si	25% (53)
No	75% (157)

Ha già ricevuto un mandato per la creazione/rinaturazione/cura di spazi riservati alle acque?

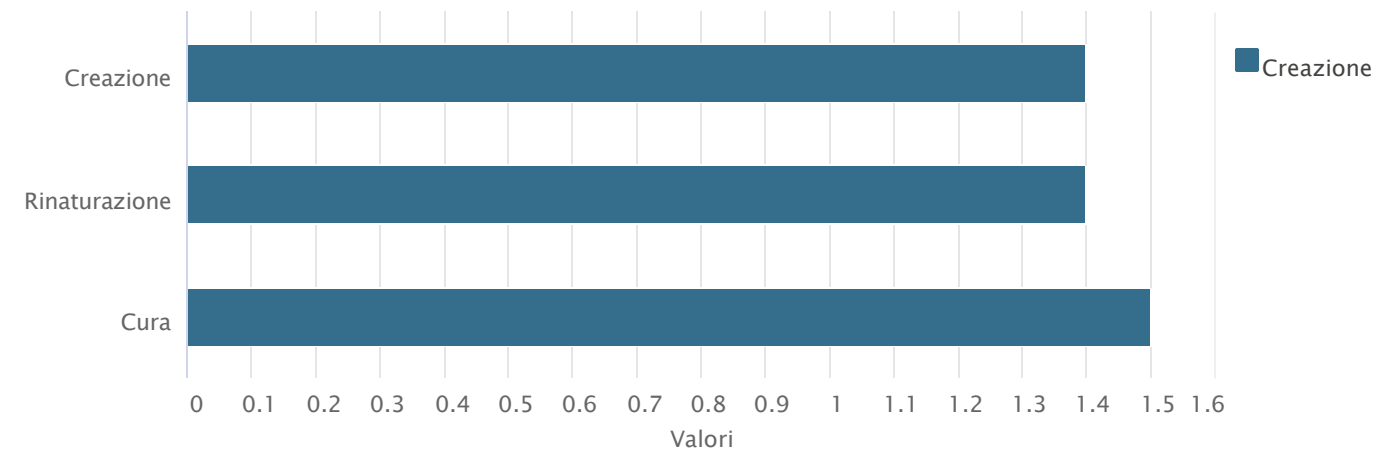
212 risposte



Valore	Tutti i casi
Totale	Ø 1,5 (n=212)
Si	45% (96)
No	55% (116)

Quanti progetti ha già realizzato negli ambiti seguenti?

212 risposte



Valore	Tutti i casi
Creazione	Ø 1,4 (n=212)
0	66% (140)
1 - 3	28% (59)
4 - 9	5% (11)
10 - 15	0
16 - 20	0
Più di 20	1% (2)
Rinaturazione	Ø 1,4 (n=212)
0	68% (145)
1 - 3	26% (56)
4 - 9	5% (10)
10 - 15	1
16 - 20	0
Più di 20	0
Cura	Ø 1,5 (n=212)
0	60% (128)
1 - 3	31% (66)
4 - 9	5% (11)
10 - 15	2% (5)
16 - 20	1
Più di 20	1