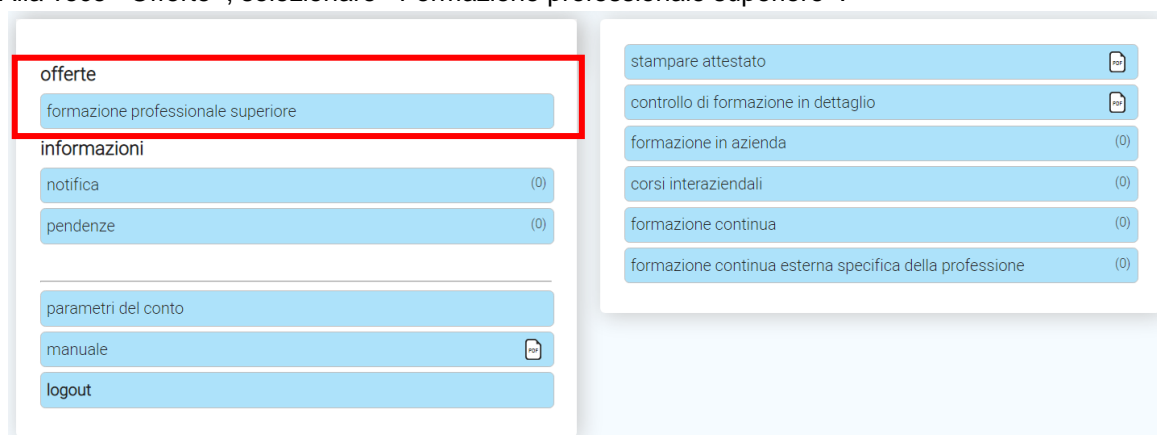


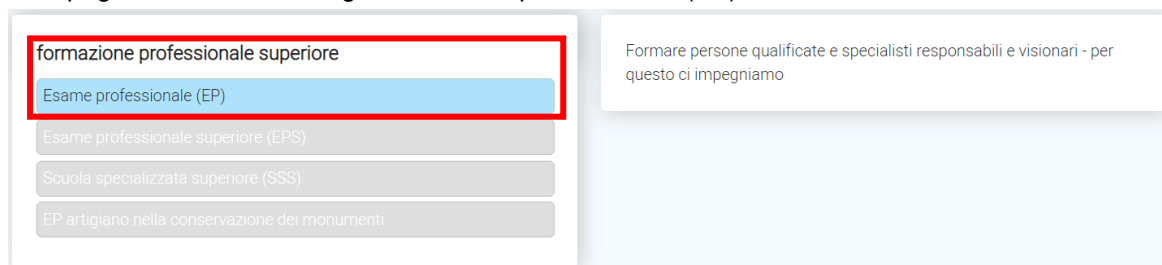
Iscrizione online all'esame di professione

1. L'iscrizione viene effettuata al sito www.jardintop.ch.
2. In caso di nuova iscrizione a JardinTOP, seguire le apposite istruzioni (a pagina 6).
3. Accedere all'account personale entro dieci giorni dalla ricezione della password.
4. Alla voce «Offerte», selezionare «Formazione professionale superiore».



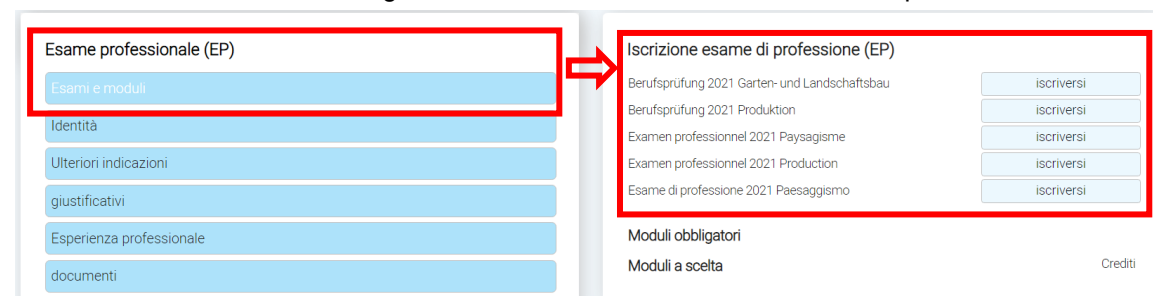
The screenshot shows a sidebar menu on the left with the following items: **offerte** (highlighted with a red box), **informazioni**, **parametri del conto**, **manuale**, and **logout**. Under **informazioni**, there are links for **notifica** and **pendenze**. To the right, a list of services is displayed, including **stampare attestato**, **controllo di formazione in dettaglio**, **formazione in azienda**, **corsi interaziendali**, **formazione continua**, and **formazione continua esterna specifica della professione**. Each service has a corresponding icon or status indicator.

5. Nella pagina successiva, scegliere «Esame professionale (EP)».



The screenshot shows a sidebar menu on the left with the following items: **formazione professionale superiore** (highlighted with a red box), **Esame professionale (EP)** (highlighted with a red box), **Esame professionale superiore (EPS)**, **Scuola specializzata superiore (SSS)**, and **EP artigiano nella conservazione dei monumenti**. To the right, a text box states: "Formare persone qualificate e specialisti responsabili e visionari - per questo ci impegniamo".

6. Alla voce «Esami e moduli», scegliere l'esame desiderato nell'indirizzo corrispondente.



The screenshot shows a sidebar menu on the left with the following items: **Esame professionale (EP)** (highlighted with a red box), **Esami e moduli** (highlighted with a red box), **Identità**, **Ulteriori indicazioni**, **giustificativi**, **Esperienza professionale**, and **documenti**. To the right, a page titled **Iscrizione esame di professione (EP)** is shown, listing several examination options with corresponding **isciversi** (register) buttons. The options are: **Berufsprüfung 2021 Garten- und Landschaftsbau**, **Berufsprüfung 2021 Produktion**, **Examen professionnel 2021 Paysagisme**, **Examen professionnel 2021 Production**, and **Esame di professione 2021 Paesaggismo**. Below the list, there are sections for **Moduli obbligatori** and **Moduli a scelta**, and a **Crediti** section.

7. Il regolamento d'esame è la base per l'intero esame, dalla procedura di ammissione allo svolgimento, alle condizioni per il superamento. Per inviare l'iscrizione, è necessario confermare di aver letto e accettare il regolamento.

Iscrizione esame di professione (EP)

Esame di professione 2021 Mezzana / Aarau

Paesaggismo

Lingua d'esame: Italiano

[Regolamento d'esame](#)

Lei trova tutti i documenti rilevanti per l'esame finale sul [pagina internet di JardinSuisse](#).

☒ Ho letto il regolamento d'esame e lo accetto.

Inviare iscrizione

8. In seguito, verificare e completare le informazioni richieste alle voci corrispondenti («Identità», «Ulteriori indicazioni» ecc.).

Esame professionale (EP)

Esami e moduli

Identità

Ulteriori indicazioni

giustificativi

Esperienza professionale

documenti

9. Alla voce «Documenti», caricare tutti i giustificativi richiesti (carta d'identità, AFC, certificati di lavoro, certificati di fine modulo ecc.).

Esame professionale (EP)

Esami e moduli

Identità

Ulteriori indicazioni

giustificativi

Esperienza professionale

documenti

Documenti

File [Datei auswählen](#) BP_2020_Ausschreibung_f.pdf

titolo

Tipo di documento

Upload / caricare

titolo	Tipo di documento
Modulusweis	, PDF

INDICAZIONI IMPORTANTI

- L'ammissione all'esame è soggetta a un'**iscrizione completa**. Tutti i documenti richiesti devono essere caricati **entro il termine di iscrizione** (1° ottobre dell'anno precedente l'esame), **ad eccezione dei certificati di fine modulo**, che possono essere caricati al più tardi quattordici giorni prima della seconda parte dell'esame «Compiti di applicazione» (inizio febbraio dell'anno d'esame).
- Vanno forniti **tutti i documenti e le informazioni** indicati al punto 3.2 del regolamento d'esame del 15 giugno 2017. Trovate maggiori informazioni sul caricamento dei giustificativi da pagina 4.
- Alla voce «Documenti» è possibile caricare eventuali attestati professionali già conseguiti (p.es. capo giardiniere, specializzazione piante ornamentali). In caso contrario, il campo può essere lasciato vuoto.
- Tra i moduli, sono elencati anche quelli del vecchio sistema: riguardano solo le persone che chiedono un'equipollenza con quelli del nuovo sistema.

Documenti e informazioni da caricare obbligatoriamente entro il termine di iscrizione (1° ottobre) sul sito www.jardintop.ch

- Attestato federale di capacità (AFC) di giardiniera / giardiniere
- Certificato/i di lavoro che attesti/no la pratica professionale di almeno 24 mesi dopo l'ottenimento dell'AFC (**esperienza professionale al momento dell'iscrizione!**)
- Documento d'identità ufficiale (passaporto o carta d'identità fronte retro)
- Eventuali richieste (p.es. di compensazione degli svantaggi per persone con handicap nella formazione professionale)
- Tema del lavoro di progetto (selezione da menù a tendina)
- Indicazioni sulla lingua dell'attestato professionale, sulla pubblicazione del nome in caso di superamento, numero IBAN

Documenti da caricare obbligatoriamente entro quattordici giorni prima dell'esame sul sito www.jardintop.ch

- Certificati di fine modulo

MODULI OBBLIGATORI

- Moduli trasversali (uguali per tutti gli indirizzi)
Da EP-Q1a EP-Q5
- Moduli specifici per l'indirizzo scelto
Indirizzo Produzione: da EP-P1 a EP-P4
Indirizzo Paesaggismo: da EP-G1 a EP-G4

MODULI A SCELTA

- Tutti i moduli necessari all'ottenimento dei tre crediti minimi richiesti
Secondo la ponderazione, occorrono da uno a tre moduli.

Istruzioni per il caricamento dei documenti

Variante 1

Alla voce «Giustificativi» (1), selezionare il documento desiderato (2), per esempio l'attestato di capacità, e cliccare «Caricare nuovo documento» (3). Nella finestra che appare, cercare il file (4) nel proprio computer, dare un titolo al documento (5), per esempio AFC, e infine cliccare «Upload / caricare» (6).

Esame professionale (EP)

Esami e moduli

Identità

Ulteriori indicazioni

giustificativi 1

Esperienza professionale

documenti

caricare Carta d'identità

File 4 Datei auswählen Keine a...gewählt

titolo 5

6 Upload / caricare

abandonare

Giustificativi necessari

titolo Carta d'identità (lato anteriore e posteriore)

Documento giustificativo

3 Caricare nuovo documento

salvare

Certificati

Attestato professionale

Attestato di capacità 1 2

Carta d'identità (lato anteriore e posteriore)

Variante 2

Alla voce «Documenti» (1), cliccare nella finestra per cercare il file (2) nel proprio computer, selezionarlo e cliccare «Apri» (3). Attribuire al documento un titolo (4) e un tipo (5), per esempio certificato di fine modulo, e cliccare «Upload / caricare» (6).

Name Änderungsdatum Typ

Attestato 14.02.2018 07:04 IrfanView.JPG

Attestato_professionale

3 Öffnen Abbrechen

giustificativi

Esperienza professionale

documenti 1

Documenti

File 2 Datei auswählen Keine ausgewählt

titolo 4

Tipo di documento 5

6 Upload / caricare

titolo	Tipo di documento
Modulusausweis	, PDF

Alla voce «Giustificativi» (7), scegliere il documento in questione (8) e alla voce «Documento giustificativo» assegnare il documento appena caricato (9). Concludere la procedura con il pulsante «Salvare» (10). Il documento è ora caricato (11).

Esame professionale (EP)

- Esami e moduli
- Identità
- Ulteriori indicazioni
- giustificativi **7**
- Esperienza professionale
- documenti

Giustificativi necessari

titolo Attestato professionale

Documento giustificativo

9 ATTESTATO PROFESSIONALE

salvare

Certificati

Attestato professionale **8**

Attestato di capacità 1

Carta d'identità (lato anteriore e posteriore)

Esame professionale (EP)

- Esami e moduli
- Identità
- Ulteriori indicazioni
- giustificativi
- Esperienza professionale
- documenti

Giustificativi necessari

titolo Attestato professionale

Documento giustificativo

ATTESTATO PROFESSIONALE

Caricare nuovo documento

10 salvare

Certificati

Attestato professionale **11**

Attestato di capacità 1

Carta d'identità (lato anteriore e posteriore)



Finché viene visualizzata questa icona, il giustificativo corrispondente non è ancora stato caricato o assegnato!

Icone



Il documento non è ancora stato caricato o assegnato.



Il documento è stato caricato e assegnato.



Il documento è stato confermato e accettato.



Il documento è stato rifiutato (scorrere sull'icona con il cursore per visualizzare la ragione).

Nuova iscrizione a www.jardintop.ch

login

indirizzo e-mail o numero AVS

password

Per le nuove iscrizioni usare il numero AVS e lasciare in bianco la password.

iscriversi

1. Inserire il numero AVS.
2. Cliccare «Iscriversi».
3. Nella schermata successiva, fornire le informazioni richieste e confermare.
4. I dati di accesso sono inviati per posta.